

一人当たりの市税負担額

市税85億9,580万円 ÷ 市民55,053人 = **156,137円**

税目	1人当たりの市税額(単位:円)
市民税	69,823
(内 法人)	15,716
固定資産税	76,364
市たばこ税	6,886
軽自動車税	3,063
鋳産税	1

平成30年度歳入歳出について、市税収入は、景気の緩やかな回復基調を受け、少しずつ回復しているものの、歳出では、扶助費、公債費等の増加が著しく、財政の硬直化が慢性化しています。今後も引き続き、人件費、物件費、補助費などの支出を抑える行政改革を進めつつ、必要な財源確保のための基金の取り崩しや、地方債の発行は最小限に抑え、着実なまちづくりを進めていきます。

一人当たりの支出額

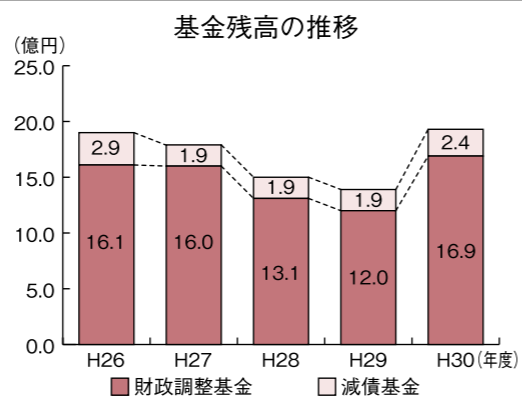
一般会計歳出
212億6,176万円 ÷ 市民55,053人 = **386,205円**

民生費	教育費	公債費	総務費	土木費	衛生費	諸支出金 (基金積立金)	消防費	その他 (議会費、商工費など)	一般会計 歳出総額
138,040円	52,820円	45,975円	40,165円	30,838円	28,011円	20,012円	13,432円	16,912円	386,205円

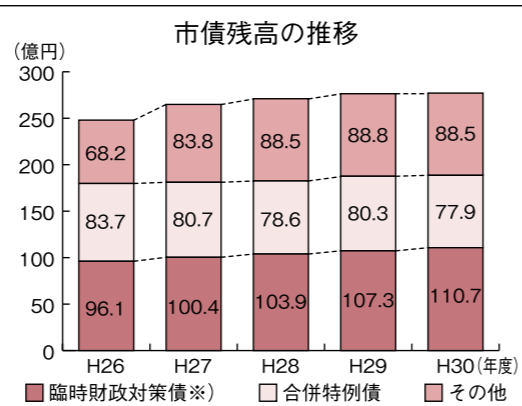
※人口は平成31年1月1日現在

市の貯金や借金はどうなっているの？

家庭の貯金にあたるものが基金です。平成30年度末の財政運営のための基金(財政調整基金・減債基金)の残高は19.3億円です。この基金は、経済情勢の変化による年間の収支の変動に対応し、安定的な財政運営のため必要になります。今後も適正な水準の確保に努めます。



市債は、学校や道路など長期にわたり使うものの建設のために、国や銀行などから借り入れを行う市の借金です。また市債は、現在の納税者と将来の納税者との間の負担の公平を図るという機能も併せ持っています。現在の市債残高を平成28年度と比較すると6.1億円(+2.3%)増加しています。

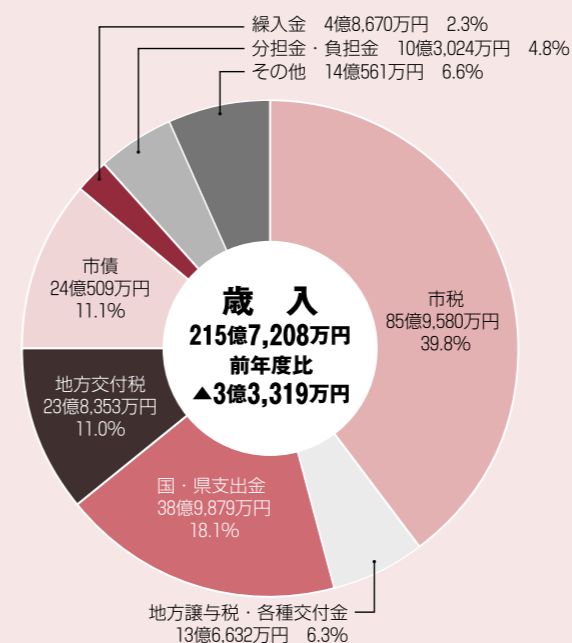


※臨時財政対策債…国からの地方交付税の一部の代替措置として発行するもので、返済金(元利償還金)のすべてが後年度に地方交付税として措置されます。

湖南省のお財布

平成30年度 決算状況

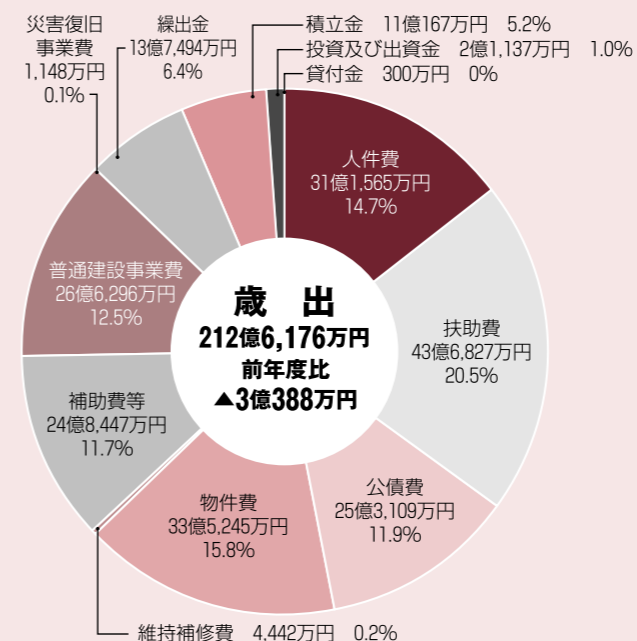
固財政課(東庁舎) ☎71・2317 ☎72・3390



歳入 用語解説

- 市税** 市民税や固定資産税など
- 地方譲与税・各種交付金** 自動車重量譲与税、地方消費税交付金など
- 国・県支出金** 国・県が必要と認めた事業に対するの交付金など
- 地方交付税** 市の財政状況に応じた国からの交付金
- 市債** 国や金融機関からの借入金
- 分担金・負担金** 保育料、学校給食費負担金など

歳入から歳出を差し引いた3億1,032万円を令和元年度に繰り越し、そのうち1.5億円を貯金しました。ただ、基金も取り崩しているため、予算を許さない財政状況です。



歳出 用語解説

- 義務的経費**
- 人件費** 職員の給与、議員や委員の報酬など
- 扶助費** 障がい者や高齢者福祉、生活保護など
- 公債費** 借入金の返済
- 消費的経費**
- 物件費** 各種事業の運営にかかる事務経費など
- 補助費等** 団体運営や事業などに対する補助金や負担金など
- その他**
- 繰入金** 特別会計に対する財政的支援としての支払金

湖南省の財政指標

<p>一般会計を中心とした赤字の割合</p> <p>実質赤字比率</p> <p>平成28年度 赤字なし 平成29年度 赤字なし</p> <p>平成30年度 赤字なし</p> <p>早期健全化基準 12.96%</p>	<p>一般会計、特別会計、企業会計すべての会計の赤字の割合</p> <p>連結実質赤字比率</p> <p>平成28年度 赤字なし 平成29年度 赤字なし</p> <p>平成30年度 赤字なし</p> <p>早期健全化基準 17.96%</p>
<p>年間の借金返済額の割合</p> <p>実質公債費比率</p> <p>平成28年度 10.6% 平成29年度 9.7%</p> <p>平成30年度 早期健全化基準 8.9% 25%</p>	<p>将来負担が見込まれる負債の割合</p> <p>将来負担比率</p> <p>平成28年度 64.6% 平成29年度 62.9%</p> <p>平成30年度 早期健全化基準 36.3% 350%</p>
<p>市税など自由に使える収入のうち、人件費や福祉の費用など毎年必ずかかる経費の割合</p> <p>経常収支比率</p> <p>平成28年度 92.4% 平成29年度 93.1%</p> <p>平成30年度 88.3%</p> <p>(平成30年度県内平均91.5%)</p> <p>比率が低いほど自由に使えるお金が多いことを示します。</p>	<p>標準的な行政を行うためのお金を自らまかなえている割合</p> <p>財政力指数</p> <p>平成28年度 0.855 平成29年度 0.839</p> <p>平成30年度 0.821</p> <p>(平成30年度県内平均0.733)</p> <p>比率が高いほど自由に使えるお金が多いこととなります。</p>

湖南省の収入と支出を家計に例えると？


湖南省の平成30年度の収入215億7,208万円を家計に例えてみました。

収入		支出	
給与など収入 【市税・地方交付税・交付金等】	3,157,000円 (263,100円)	食費 【人件費】	797,000円 (66,400円)
売電収入・地代 【使用料・負担金分担金等】	536,000円 (44,700円)	医療費 【扶助費】	1,117,000円 (93,100円)
親からの仕送り 【国県支出金】	997,000円 (83,100円)	衣服代・光熱水費 【物件費】	857,000円 (71,400円)
借入（住宅・学資） 【市債】	615,000円 (51,200円)	家の改修、家電の買替 【普通建設事業費等】	696,000円 (58,000円)
貯金の取崩し 【繰入金】	124,000円 (10,400円)	子どもの学費・仕送り 【繰出金・補助費等】	1,041,000円 (86,700円)
前年の繰越 【繰越金】	87,000円 (7,200円)	借金の返済 【公債費】	647,000円 (53,900円)
収入合計	5,516,000円 (459,700円)	貯金 【積立金】	282,000円 (23,500円)
借入残高	7,085,000円	支出合計	5,437,000円 (453,000円)
		貯金残高	494,000円

※下段にある（ ）内の金額は、月単位での金額です。
※この家計簿の作成にあたり、厚生労働省の平成30年国民生活基礎調査における1世帯あたりの平均所得金額551万6千円を参考に計算しています。

給与など収入は一定あるけど、親からの仕送りや借入金などに支えられているニャン。

貯金の取り崩しも限りがあるので、計画的に生活していかなければいけないニャン。



食費や医療費、借金の返済の3つは、基本的に支払わないといけないお金だから、これら3つの支出が多いと、家計に余裕がなくなるぞん。



子どもの学費・仕送りの支出が多いぞん。

これからも何かあった時のために貯金をしておくことが大切です。

平成30年度決算額・令和元年度上半期各会計予算執行状況

		特別会計				
		一般会計	国民健康保険特別会計	国民健康保険診療所特別会計	後期高齢者医療特別会計	介護保険特別会計
平成30年度	歳入決算額	215億7,208万円	50億4,810万円	5億7,067万円	8億8,856万円	32億834万円
	歳出決算額	212億6,176万円	49億3,492万円	5億4,788万円	8億7,966万円	31億9,822万円
	差引額	3億1,032万円	1億1,318万円	2,279万円	890万円	1,012万円
令和元年度	予算額	210億8,721万円	49億9,130万円	5億4,144万円	8億9,832万円	31億9,421万円
	収入済額	89億9,790万円	22億372万円	2億1,112万円	4億4,875万円	15億2,591万円
	収入率	42.7%	44.2%	39.0%	50.0%	47.8%
	執行済額	87億1,549万円	20億247万円	1億9,644万円	4億1,269万円	13億8,598万円
	執行率	41.3%	40.1%	36.3%	45.9%	43.4%

		企業会計				
		水道事業会計		下水道事業会計		訪問看護ステーション事業特別会計
		収益的収支	資本的収支	収益的収支	資本的収支	
平成30年度	歳入決算額	15億2,682万円	3億3,768万円	17億1,654万円	11億5,962万円	5,046万円
	歳出決算額	14億6,919万円	5億4,681万円	17億3,504万円	17億1,419万円	5,007万円
	差引額	5,763万円	▲2億913万円	▲1,850万円	▲5億5,457万円	39万円
令和元年度	予算額	収入 15億4,259万円	収入 3億3,015万円	収入 18億399万円	収入 9億9,147万円	6,817万円
	収入済額	支出 14億7,761万円	支出 5億6,048万円	支出 17億2,404万円	支出 16億9,021万円	6,817万円
	収入率	5億5,573万円	1,103万円	8億7,673万円	1億9,882万円	2,678万円
	執行済額	4億4,296万円	1億5,342万円	2億8,978万円	7億3,829万円	2,894万円
	執行率	30.0%	27.4%	16.8%	43.7%	42.5%