



# Informativo KONAN

広報こなんポルトガル語版 2024 年 1 月号  
traduzido e emitido pela  
Seção de Direitos Humanos da Prefeitura de Konan  
Local : prédio "higashi chousha"  
tel : 0748-71-2354 fax: 0748-72-3788  
Endereço: Shiga-ken Konan-shi Chuou 1-1

Janeiro de 2024



【capa deste mês】

Feliz Ano Novo !



Acesse a nossa página na internet: <https://www.city.shiga-konan.lg.jp/>

( com serviço de tradução automática )

## Informações sobre a cidade de Konan

### Home page da cidade de Konan

URL <https://www.city.shiga-konan.lg.jp/>



Publicamos informações úteis de acordo com cada momento do dia-a-dia.



### Aplicativo da cidade de Konan 「Konan Iro」



Informações sobre ônibus, coleta de lixo, criação dos filhos.



ios



Android

### Serviço de envio de e-mail da cidade de Konan



Enviamos informações de emergências em casos de desastres para os endereços de e-mail previamente registrados.



## Faça reserva para vacinação contra o coronavírus em uma instituição médica.

A central de atendimento do sistema de reserva de vacinas contra o novo coronavírus encerrou seu atendimento em **28 de dezembro de 2023**. De agora em diante faça reservas para futuras vacinações em cada instituição médica.


**Obs.:** O número de vezes que a vacinação pode ser aplicada é uma vez entre 20 de setembro de 2023 a 31 de março de 2024.

### ■ Instituições médicas em funcionamento em janeiro de 2024. Em nenhuma ordem particular

- Clínica Arakawa Kurinikku
- Clínica de Medicina Interna Aramaki Naika Kurinikku
- Hospital Ikuta Byouin
- Ishibe Shinryoujo
- Clínica Ogawa Shinryoujo
- Clínica Kosei Ekimae Shinryoujo
- Clínica Kosei Chuou Kurinikku
- Clínica Shimoda Kurinikku
- Clínica Natsumi Shinryoujo
- Clínica Obstetrícia (Clínica Nomura Sanfujinka)
- Clínica de Medicina Interna Fukano Naika lin
- Clínica Fujita lin
- Clínica Bodaiji Shinryoujo
- Clínica Mito Shinryoujo
- Clínica Pediatria Nomura

### Os métodos de reserva e elegibilidade para vacinação variam dependendo de cada instituição médica.

Para mais informações, consulte o código QR abaixo ou entre em contato com a Seção de Promoção da Vacinação de Prevenção.



Homepage da cidade

**Obs.** É necessário um bilhete de vacinação para aplicação da vacina contra o coronavírus.

Caso não possua bilhete de vacinação, utilize o formulário de reserva ou entre em contato conosco para solicitar.

O período gratuito para vacinação contra o coronavírus é até **31 de março de 2024.**

(A data de término varia de acordo com a instituição médica.)

Quem deseja se vacinar deve se apressar, pedimos a gentileza de fazer reserva o mais rápido possível.

**Informações: Seção de Promoção Médica Comunitária Divisão de Promoção de Vacinação e Prevenção  
(Dentro do Centro de Saúde)**

**TEL: 0748-76-4771 FAX: 0748-72-1481**

## Prepare-se com antecedência para fazer a declaração de renda!

Ao declarar, anexar os documentos que comprovem a renda e os certificados para dedução, entretanto, autônomos, agricultores e pessoas com renda obtida de imóveis necessitarão detalhar sua renda; assim organize-se com antecedência.

Se o valor do imposto de renda calculado na declaração final for menor que o valor do imposto de renda já pago por retenção na fonte etc., você pode solicitar a devolução na Receita Federal a partir de janeiro. (Reserva necessária)

Para mais detalhes, consulte o site da Agência Nacional de Impostos “Kokuzei Chou”.

Página inicial da Agência  
Tributária Nacional  
(Kokuzei chou)



O período de entrega da declaração, entre os dias 16 de fevereiro de 2024(sexta-feira) a 15 de março de 2024(sexta-feira).

### Agenda de consulta de declaração de imposto

Todos os anos, ao se aproximar do período para declaração de renda, a Receita Federal e o balcão de consulta da cidade sobre declaração de renda costumam ficar aglomerados. Na medida do possível, elabore o seu próprio formulário de declaração de renda e verifique os documentos necessários para a declaração.

■ **Horário da recepção:** 9h15 às 15h

■ **Número de candidatos:** 120 pessoas por dia (incluindo reservas online)

- Se o número previsto de participantes for atingido, as candidaturas serão encerradas durante o horário de recepção.
- Pedimos que você não entre em contato diretamente com cada local sobre o status da recepção.
- Aceitaremos inscrições apenas online. As reservas não podem ser feitas por telefone.
- Para obter detalhes sobre como fazer uma reserva, informaremos sobre o cronograma de recebimento da declaração no homepage da cidade e na edição de fevereiro de informativo da cidade “Kouho Konan”.

Data da consulta	local	Data da consulta	local
16 de fevereiro de 2024 (sexta-feira)	Bodaiji	4 de março de 2024 (segunda-feira)	Centro de Intercâmbio de Aprendizagem Cidadã(Sunhills Kosei) (Nishimine-cho 1-1)
19 de fevereiro de 2024 (segunda-feira)	Machidzukuri	5 de março de 2024 (terça-feira)	
20 de fevereiro de 2024 (terça-feira)	Center	6 de março de 2024 (quarta-feira)	
21 de fevereiro de 2024 (quarta-feira)	(Bodaiji nishi 4-2-12)	7 de março de 2024 (quinta-feira)	
26 de fevereiro de 2024 (segunda-feira)	Edifício do governo oeste	11 de março de 2024 (segunda-feira)	Centro de Bem Estar Comunitário da cidade de Konan (Sunlife Kosei)(Chuou 1-1-1)
27 de fevereiro de 2024 (terça-feira)	(Ishibe Chuou -1-1-1)	12 de março de 2024 (terça-feira)	
28 de fevereiro de 2024 (quarta-feira)		13 de março de 2024 (quarta-feira)	
29 de fevereiro de 2024 (quinta-feira)		14 de março de 2024 (quinta-feira)	

- Todos os anos, o primeiro e o segundo dia de cada local são muito lotados. Recomenda-se a visita após o 3º dia.
- Declarações não são aceitas na Divisão de Assuntos Fiscais(Zeimuka), prédio leste (higashi chousha) ou na Filial da Divisão de Cidadãos (Shiminka), prédio oeste (nishi chousha)
- Ao declarar rendimentos de empresas, rendimentos imobiliários ou rendimentos agrícolas, é necessária uma declaração de rendimentos. Se você é um contribuinte iniciante e não sabe como se preparar, consulte um contador de impostos ou na Receita Federal com antecedência.

#### **Você pode fazer uma reserva para a data e hora da recepção na Internet**

Por favor, leia o código QR e insira as informações necessárias para fazer uma reserva.

**Obs.:**As vagas para reserva são limitadas. Aqueles que não tiverem uma reserva serão aceitos por ordem de chegada, como de costume.

#### **Mesmo que você não tenha renda no último ano, será necessário declarar um imposto municipal (imposto residencial).**

- Se não declarar, alguns certificados fiscais podem não ser emitidos, a menos que uma declaração de imposto seja apresentada.
- Aqueles que vivem de renda não tributável (pensão de sobrevivência, pensão por invalidez, etc.) ou depósitos bancários devem apresentar uma declaração de imposto de residência para ter direito ao Seguro Nacional de Saúde. Os prêmios de impostos e seguro médico para idosos em estágio avançado não são elegíveis para redução.

#### **Documentos necessários para declaração de renda**

<Itens gerais>

- Documento que comprove a sua renda: comprovante de renda retido na fonte (gensen), declaração sobre os detalhes da sua renda caso seja proveniente de empreendimento de firma, agricultura e imóveis, renda de ações, aposentadoria particular, devolução de taxa de seguro, etc . )
- Formulário de declaração da Receita Federal que porventura tenha sido enviado.
- Caderneta bancária do próprio
- Documento de identidade
- Cartão my number (caso não possua trazer a notificação do my number e carteira de motorista ou seguro de saúde, etc.)

#### **O que é necessário para cada dedução**

Dedução de prêmios de seguros pagos durante 2023.

Comprovante de dedução, como atestado, extrato de dedução de despesas médicas, caderno de invalidez, etc.

Informações: Divisão de Informações e Assuntos Fiscais (Zeimuka)  
prédio do governo leste "higashi chousha"  
TEL: 0748-71-2319 FAX: 0748-72-2460

## Sobre transformar parte da estrada urbana da Linha Ishihara em uma estrada exclusiva para bicicletas

### e pedestres

Atualmente, projetos de manutenção estão sendo realizados ao redor da Estação Ishibe, mas após janeiro de 2024, trabalhos de manutenção, como a realocação da faixa de pedestres no cruzamento de saída da Estação Ishibe, foram realizados no cruzamento de saída da Estação Ishibe na Linha Ishihara. a estrada municipal Linha Nakajima será designada como estrada para bicicletas e pedestres e será fechada para veículos.

Pedimos desculpas por qualquer inconveniente que isso possa causar e agradecemos sua compreensão e cooperação.



Informações sobre gestão de estradas :

Seção de Engenharia Civil e Construção ,edifício leste (higashi chousha)

TEL : 0748-71-2333 FAX: 0748-72-7964

Em relação ao projeto de desenvolvimento da área da Estação Ishibe:

Seção de Política Urbana ,edifício leste (higashi chousha)

TEL: 0748-71-2336 FAX : 0748-72-7964

## Em relação ao lixo que não pode ser coletado

Não coletaremos lixo que for descartado em dia diferente do calendário ou que não seja colocado em saco de lixo municipal. Colocaremos um **adesivo amarelo no lixo inadequado (O adesivo real está escrito em japonês)** significando o motivo da não coleta dos itens.

Se você descartou lixo com este adesivo, retire e coloque novamente de maneira adequada.

### Itens do adesivo amarelo:

#### Esse lixo não será recolhido

- Está trancado
- Não está separado
- Há um carro em frente da casa de lixo impedindo a entrada
- Lixo queimável
- Lixo não queimável
- Lixo de grande porte
- Categoria da lei de reciclagem de eletrodomésticos
- Tire do saco/caixas
- Lixo que a cidade não recolhe
- Use o saco de lixo padrão
- Coloque o tíquete designado(lixo queimável grande)
- Faça alguns furos na lata spray
- A lâmpada fluorescente jogue no local fixado
- Outros

Se sobrar saco de lixo após o horário da coleta e o adesivo amarelo não estiver colado, significa que colocou o lixo depois que o lixeiro passou. Por favor, retire e coloque- o até às 8h no dia da coleta do lixo.

Obs.:Favor verificar o calendário e os dias de tipo do lixo e coloque-o no dia adequado dentro do horário determinado.

**Informações: Seção de Política Ambiental,edifício leste (higashi chousha)**

**TEL: 0748-71-2326 FAX: 0748-72-2201**

## Aviso da 2ª rodada de recrutamento 2024 para as crianças

### do jardim de infância (creshes)

■ **Idade de recrutamento:** 3 a 5 anos (idade em 1º de abril de 2024)

**Obs.** Haverá 2ª rodada de recrutamento para crianças certificadas no.1, nos seguintes jardins de infância. Se você estiver interessado, inscreva-se diretamente nas creshes.

Nome da creche	contacto	Idade de recrutamento	Recrutamento, número de crianças	Distribuição de formulário de inscrição. Período de recepção	Formulário de inscrição local de distribuição	Sessão de reunião de admissão
Nintei Kodomoen Bodaiji Kujira Kodomoen	0748-74-1373	crianças de 3 anos	7 crianças	até 31 de janeiro de 2024 (quarta-feira)	Bodaiji Kujira Kodomoen (Até às 17h nos dias da semana)	De tempo em tempo
Nintei Kodomoen Aboshi Akatsuki Hoikuen	0748-77-2950	crianças de 3 anos crianças de 5 anos	Total: 3 crianças	Recepção a qualquer hora	Aboshi Akatsuki Hoikuen	1º de fevereiro de 2024, (quinta-feira) das 10h às 11h
Kyoshin no Kodomoen HOPPA Ishibe	0748-77-0007	crianças de 3 anos crianças de 4 anos	6 crianças 10 crianças	Recepção a qualquer hora	Kyoshin no Youchien HOPPA Ishibe Minami	Contato conosco a qualquer momento por telefone ou através da homepage do HOPPA Ishibe Minami. Faça reserva com antecedência

**Obs.1-**Se desejar fazer visita para conhecer a creche, entre em contato com antecedência.

**Obs.2-**Os formulários de inscrição estão disponíveis também na recepção das creshes.

Informações: Seção de Instalações Infantis ( dentro de Centro de Saúde Ishibe)

TEL: 0748-76-4703 FAX: 0748-77-7019



### Sobre como solicitar abono de família (Jidou Teate)

Ajuda de leite(Jidou Teate) deve ser solicitado após notificação de nascimento, transferência, mudança de endereço, etc.no **prazo de 15 dias** .

Você pode se inscrever no balcão de atendimento ou eletronicamente no Mynportal Perfect Service.

Aproveite o requerimento eletrônico, pois você pode realizar o procedimento sem se deslocar ao balcão.

Consulte o homepage da cidade para obter detalhes.



Homepage da cidade

#### **O que você precisa para concluir o procedimento de inscrição eletrônica**

- Cartão my number
- Smartphone ou computador com dispositivo NFC

#### **Sobre doações de mesada infantil (Jidou Teate)**

Você pode doar para a cidade sem receber abono de família e usá-lo para projetos de apoio a creches.

Se você quiser fazer uma doação, traga seu carimbo (inkan)e compareça ao Seção de Políticas Infantis até dia 12 de janeiro( sexta-feira)

Seção de Políticas Infantis (Centro de Saúde Ishibe)

TEL: 0748-76-4701 FAX: 0748-77-7019

### A rota e o horário do ônibus comunitário “Meguru-kun” serão alterados.

**A partir de abril de 2024, o horário de trabalho dos motoristas de ônibus comunitário “Meguru-kun”será revisto e as rotas dos ônibus e horário serão revisadas em conformidade.**

Por favor, verifique a rota programada e o horário listado no homepage. Devido a esta alteração, foram adicionadas novas rotas, rotas que foram canceladas e as mesmas rotas, no entanto, com itinerários diferentes.

Pessoas que costumam usar ônibus comunitários devem verificar as rotas e horários e após abril de 2024.

Certifique-se de não cometer erros no cronograma.

Além disso, o táxi compartilhado de pequeno porte “Ainori Konan” baseado em reservas estava em operação de demonstração desde abril de 2022,**encerra o funcionamento no dia 31 de março de 2024.**

Estaremos atualizando de vez em quando rotas de ônibus, horários, etc. em nossa página inicial, portanto, verifique homepage da cidade para obter informações.

Pedimos desculpas pelo inconveniente e agradecemos sua compreensão e cooperação.



Homepage da cidade

Informações Departamento de Política Urbana, Edifício do governo leste(higashi chousha)

TEL: 0748-69-5602 FAX: 0748-72-7964

## Em relação aos procedimentos relativos ao cartão my number



Alguns procedimentos relacionados ao cartão My Number podem ser concluído na Seção de Assuntos Cidadãos do Edifício do governo oeste!

Os procedimentos relacionados com o Cartão My Number eram anteriormente aceites na Divisão de Cidadãos no edifício do governo leste, mas alguns dos procedimentos listados abaixo também podem ser realizados na Divisão de Assuntos Cidadãos no edifício do governo oeste, como:

- a) Redefinir número PIN (senha)
- b) Emissão/renovação de certificados eletrônicos
- c) Alterações nas informações do ticket(cartão) (nome, endereço, etc.)
- d) Emissão do formulário de solicitação do cartão My Number , etc.

Obs. Por favor, compareça até a Seção de Assuntos Cidadãos do edifício do governo leste para receber seu cartão My Number.

Para informações sobre o que você precisa levar para cada procedimento, consulte o site da cidade ou entre em contato conosco.



Homepage da cidade

### Use o serviço de solicitação de visita domiciliar do cartão My Number

Para as pessoas que têm dificuldade de ir à prefeitura ou que não estão acostumadas a fazer a inscrição online, iniciaremos um atendimento em que a equipe municipal visitará sua casa e realizará os procedimentos, incluindo o preenchimento de um requerimento e a fotografia do seu rosto.

O cartão My Number preenchido será enviado para sua casa por via correio registrado. Você pode solicitar e receber um cartão My Number sem precisar ir à prefeitura, então aproveite!

- a) É necessária reserva antecipada.
- b) Limitado a quem solicita o cartão pela **primeira vez**.

Consulte o site da cidade para obter detalhes.



Homepage da cidade

### Ajudaremos você a solicitar e emitir seu cartão My Number nos feriados.

■ **Data e horário:** 20 de janeiro de 2024 (sábado) e 4 de fevereiro de 2024

das 9h ao meio dia

■ **Local:** Seção de Assuntos Cidadãos (Shiminka),edifício do governo leste, 1º andar.

Para mais informações sobre os documentos exigidos, consulte o boletim informativo de maio ou homepage da cidade.

**Obs.:**É necessário fazer reserva na Seção de Assuntos Cidadãos (Shiminka),e deverá informar-se com pelo menos um dia de antecedência.

### Informações sobre o suporte ao aplicativo do cartão My Number

Balcões de solicitação de cartão My Number foram abertos em instalações públicas e comerciais da cidade. Para obter detalhes, consulte o homepage da cidade.



Homepage da cidade

Informações:Seção de Assuntos Cidadãos (edifício do governo leste)

TEL: 0748-71-2323 FAX: 0748-72-2460

Seção da Divisão dos Cidadãos (edifício do governo este)

TEL: 0748-77-7005 FAX: 0748-77-7009


## Para evitar choque térmico

O choque térmico ocorre quando a pressão arterial flutua significativamente devido à mudança de uma sala quente para uma sala fria ou a uma mudança repentina de temperatura, o que pode causar desmaios ou doenças vasculares, como incontinência miocárdica.

Pessoas com mais de 65 anos e pessoas com pressão alta ou doenças relacionadas ao estilo de vida precisam ter um cuidado especial, mas também pode ocorrer em pessoas mais jovens, por isso tome as seguintes medidas.

### Medidas de choque térmico

- Aqueça o vestiário e o banheiro com antecedência.
- Evite tomar banho depois de comer ou ingerir bebida alcólica.
- Defina a temperatura do banho para uma temperatura baixa seria abaixo de 41 graus.
- Ao tomar banho, despeje água quente começando pelas pontas das mãos e dos pés e deixe seu corpo se acostumar antes de tomar banho.
- Mergulhe em água quente por no máximo 10 minutos; não fique de molho por muito tempo.
- Beba pelo menos um copo de água com frequência antes e depois do banho.
- Levante-se lentamente da banheira, segurando-se no corrimão, etc.
- Evite tomar banho antes do café da manhã ou lanche noturno.
- Avise aos familiares ao tomar banho.



Homepage do Corpo de  
Bombeiros de Koka

Informações: Divisão de Comando de Comunicação da Sede do Corpo de Bombeiro  
da União da Administração Regional de Koka  
TEL: 0748-62-0119 FAX: 0748-62-3666

## Aconselhamento jurídico gratuito para idosos e pessoas com deficiência

### 1-Consulta gratuita com advogado

Data: 11 de janeiro de 2024(quinta-feira)  
Horário: das 13h às 16h



### 2- Consulta gratuita com escrivão judicial

Data: 25 de janeiro de 2024(quinta-feira)  
Horário: das 13h às 16h


Obs.1- Local: Prefeitura da cidade de Konan, prédio leste (higashi chousha)

Obs.2- 3 pares de pessoas para cada consulta acima (1 hora por 1 par de pessoa, reserva obrigatória)

Obs.3- Telefone diretamente para fazer reserva no local abaixo e relatar o conteúdo da consulta.

Informações: NPO Houjin "Pangi" Kounan Chiiki Shimin Center- (3ºandar)  
TEL: 0748-86-6161 FAX: 0748-86-6199

## Vamos à biblioteca



Homepage da biblioteca



Biblioteca de Ishibe  
Aberta das 10h às 18h



Biblioteca de Kosei  
Aberta das 10h às 18h

### Calendário de funcionamento de janeiro

dom	seg	ter	qua	qui	sex	sab
	1	2	3	4	5	6
7	8	9	10	11	12	13
14	15	16	17	18	19	20
21	22	23	24	25	26	27
28	29	30	31			

### Calendário de funcionamento de janeiro

dom	seg	ter	qua	qui	sex	sab
	1	2	3	4	5	6
7	8	9	10	11	12	13
14	15	16	17	18	19	20
21	22	23	24	25	26	27
28	29	30	31			

Biblioteca de Ishibe fechada

Biblioteca de Kosei fechada

Informações: Biblioteca de Ishibe: Konan-shi Ishibe Chuou 1-2-3 TEL: 0748-77-6252 FAX: 0748-77-6232

Biblioteca de Kosei: Konan-shi Chuou 5-50 TEL: 0748-72-5550 FAX: 0748-72-5554



## Biblioteca itinerante "Matsuzou kun" cronograma de janeiro de 2024



Nintei Kodomo en Mito Youchien	10 de janeiro (qua)	13h às 13h30
Shion en	10 de janeiro (qua)	13h45 às 14h15
Kitayamadai Jichikaikan	10 de janeiro (qua)	14h45 às 15h15
Aboshi Akatsuki Hoikuen	11 de janeiro (qui)	13h às 13h30
Kyoushin no Youchien HOPPA Ishibe Minami	11 de janeiro (qui)	14h às 14h30
Iwane Higashi Nougyou Shuuraku Center	12 de janeiro (sex)	11h30 às 12h
Hiramatsu Kodomoen	12 de janeiro (sex)	13h30 às 14h
Mlkumo Kujira Hoikuen	17 de janeiro (qua)	13h30 às 14h
Mikumo Fureai Center	17 de janeiro (qua)	14h30 às 15h
Mito Shougakko	18 de janeiro (qui)	12h55 às 13h20
Shimin Gakushuu Kouryu Center (Sun Hills Kosei)	18 de janeiro (qui)	14h às 14h30
Shimoda Shougakko	19 de janeiro (sex)	12h55 às 13h15
Shimoda Machizukuri Center	19 de janeiro (sex)	13h45 às 14h15
Kyoushin no Hoikuen HOPPA Bodaiji Nishi	24 de janeiro (qua)	11h às 11h30
Shimoda Kodomoen	24 de janeiro (qua)	13h30 às 14h
Nintei Kodomo en Hikari Youchien	25 de janeiro (qui)	13h às 13h30
Bodaiji Kujira Kodomo en	25 de janeiro (qui)	13h45 às 14h15
Bodaiji Machizukuri Center	25 de janeiro (qui)	14h30 às 15h
Koujibukuro Machizukuri Center	26 de janeiro (sex)	11h às 11h30
Mikumo Youchien	26 de janeiro (sex)	13h às 13h30
Ishibe Hoikuen	26 de janeiro (sex)	14h às 14h30
Ishibe Minami Machizukuri Center	27 de janeiro (sab)	12h às 13h

Informações: Biblioteca de Ishibe: Konan-shi Ishibe Chuou 1-2-3 TEL: 0748-77-6252 FAX: 0748-77-6232

Biblioteca de Kosei: Konan-shi Chuou 5-50 TEL: 0748-72-5550 FAX: 0748-72-5554

## Avisos do Centro de Saúde (Hoken Center)



### Exame médico infantil de janeiro de 2024

**Recepção:** a partir das 13h (acompanharemos a cada 15 minutos)

■ **Local:** Hoken Center de Natsumi

Exame Médico de:	Alvo: crianças nascidas em:	Data do exame
Crianças de 4 meses	Setembro de 2023	23 de janeiro de 2024 (ter)
Crianças de 10 meses	Março de 2023	25 de janeiro de 2024 (qui)
Crianças de 1 ano e 6 meses	Junho de 2022	18 de janeiro de 2024 (qui)
Crianças de 3 anos e 6 meses	Junho de 2020	11 de janeiro de 2024 (qui)

**Obs:** \* As informações serão enviadas para aqueles que são elegíveis, portanto, verifique os detalhes.

### Emissão de caderneta de saúde materno-infantil (reserva obrigatória)

**Providenciar:** Carimbo, formulário de gravidez (disponível também no Centro de Saúde de Ishibe) se não tiver cartão "my number" apresentar cartão de notificação do sistema "my number", documentos de verificação como : carteira de motorista, passaporte, etc.

**Obs.1-** Se não tiver formulário de notificação de gravidez, verifique com seu médico a data prevista do parto.

**Obs.2-** No caso de comparecimento do procurador, apresentar procuração escrita pela gestante , carimbo e documentos pessoais do procurador.

### Solicitação de benefício de apoio ao parto

■ **Local:** Centro de Saúde (Hoken Center de Ishibe)

Você pode solicitar na ocasião de emissão de caderneta materno-infantil. Além dos documentos que trouxe quando caderneta de registro de maternidade foi emitido, traga carimbo, caderneta ou cartão do banco que mostre o beneficiário.

Obs.: é necessária uma entrevista com a gestante para a inscrição. Se estiver presente um procurador, o pedido pode ser feito posteriormente, após uma entrevista com a futura mamãe.

**Sala de Aula Piyo Piyo Local: (Hoken Center de Natsumi)**

Sala de Aula Piyo Piyo (Local:Hoken Center Natsumi)	Minicurso (a partir das 10h) Consulta sobre preocupações com o crescimento e cuidados infantis
Data de realização	15 de janeiro de 2024(segunda-feira)
Tempo de recepção	10h às 11h
Local	Centro de Saúde (Hoken Center de Natsumi)
Bebês alvo	Bebês (menores de 1 ano) e seus responsáveis
Pertences	Manual de saúde materno-infantil, fraldas, etc.

Informações: Seção de Apoio à Criação dos Filhos ( Hoken Center de Ishibe)

TEL: 0748-76-4710 FAX: 0748-77-7019