

介護サービス給付件数および給付費の推移

○居宅介護サービス給付費

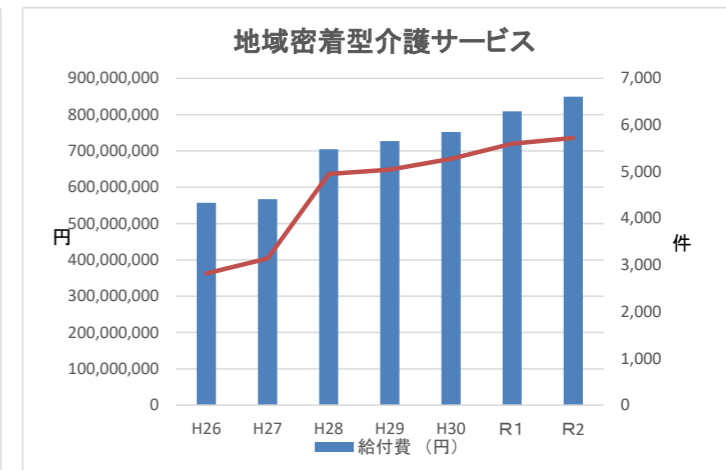
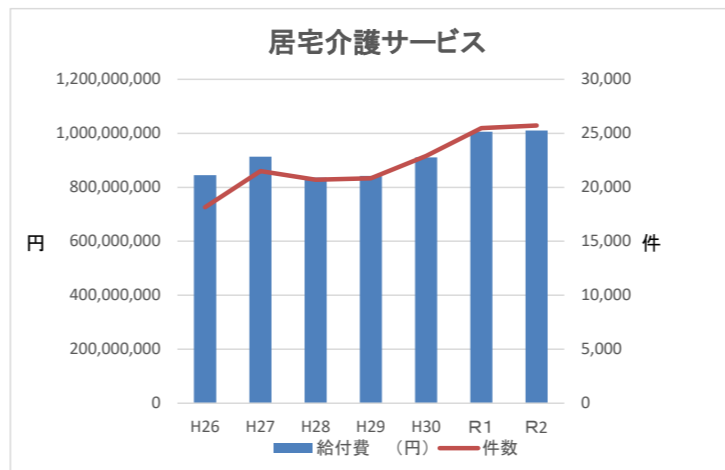
居宅介護サービス	給付費 (円)	件数
H26	844,925,714	18,154
H27	912,994,732	21,500
H28	835,895,690	20,691
H29	841,850,874	20,833
H30	910,925,342	22,893
R1	1,005,734,289	25,478
R2	1,010,149,237	25,723

- ・訪問介護
- ・訪問入浴介護
- ・訪問看護
- ・訪問リハビリテーション
- ・居宅療養管理指導
- ・通所介護
- ・通所リハビリテーション
- ・短期入所療養介護(介護老人保健施設)
- ・短期入所生活介護
- ・福祉用具貸与
- ・特定施設入居者生活介護

○地域密着型介護サービス給付費

地域密着型介護サービス	給付費 (円)	件数
H26	557,033,025	2,820
H27	567,023,287	3,141
H28	704,502,178	4,950
H29	726,944,880	5,046
H30	752,286,496	5,274
R1	809,353,638	5,598
R2	849,111,815	5,723

- ・定期巡回・随時対応型訪問看護
- ・夜間対応型訪問介護
- ・認知症対応型訪問介護
- ・小規模多機能型居宅介護
- ・認知症対応型共同生活介護
- ・地域密着型通所介護
- ・地域密着型介護老人福祉施設



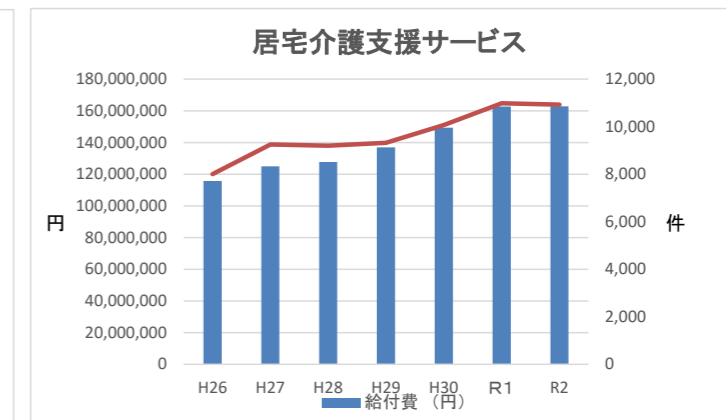
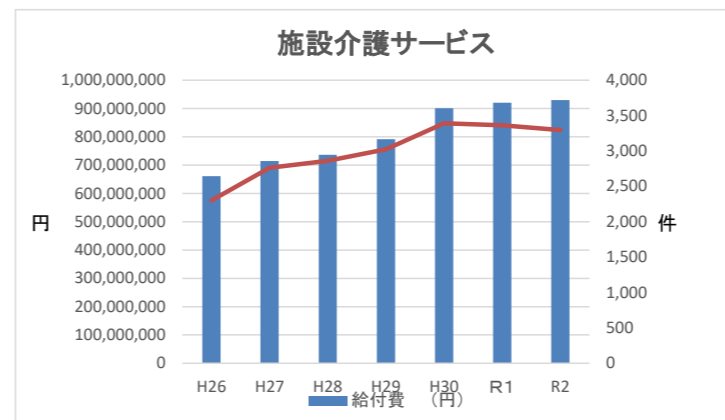
○施設介護サービス給付費

施設介護サービス	給付費 (円)	件数
H26	661,003,520	2,301
H27	714,607,143	2,763
H28	736,640,442	2,861
H29	791,802,886	3,025
H30	901,245,235	3,391
R1	920,818,462	3,363
R2	929,554,576	3,295

- ・介護老人福祉施設サービス
- ・介護老人保健施設サービス
- ・介護療養型医療施設サービス
- ・特定診療費

○居宅介護支援サービス給付費 (単位:円)

居宅介護支援	給付費 (円)	件数
H26	115,705,234	8,002
H27	124,948,601	9,246
H28	127,702,633	9,194
H29	136,853,365	9,323
H30	149,303,891	10,064
R1	162,597,002	10,983
R2	162,833,203	10,922



○介護予防サービス給付費

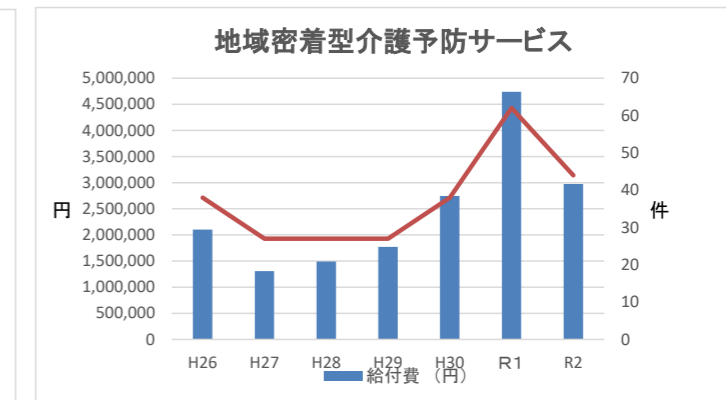
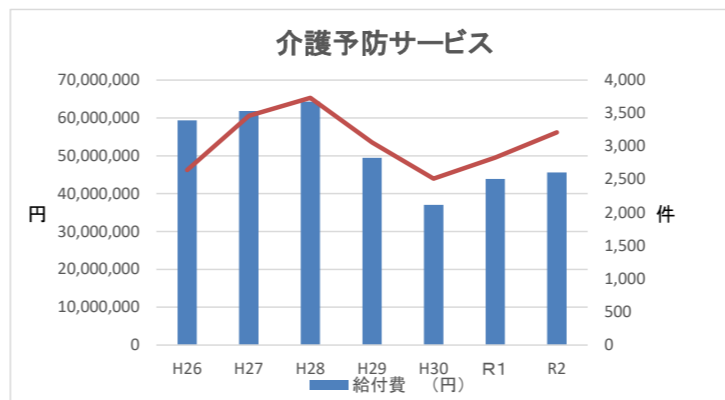
介護予防サービス	給付費 (円)	件数
H26	59,365,345	2,643
H27	61,816,652	3,460
H28	64,304,471	3,732
H29	49,441,413	3,059
H30	37,005,542	2,512
R1	43,881,754	2,832
R2	45,567,690	3,211

- ・介護予防居宅療養管理指導
- ・介護予防特定施設入居者生活介護
- ・介護要望訪問看護
- ・介護予防訪問リハビリテーション
- ・介護予防通所リハビリテーション
- ・介護予防福祉用具貸与

○地域密着型介護予防サービス給付費(単位:円)

地域密着型予防サービス	給付費 (円)	件数
H26	2,102,841	38
H27	1,306,138	27
H28	1,490,160	27
H29	1,771,447	27
H30	2,745,691	38
R1	4,737,216	62
R2	2,973,916	44

- ・地域密着型介護予防通所介護
- ・介護予防認知症対応型通所介護
- ・介護予防小規模多機能型居宅介護
- ・介護予防認知症対応型生活介護



介護予防計画サービス	給付費 (円)	件数
H26	8,369,480	1,775
H27	9,958,065	2,214
H28	10,683,133	2,375
H29	9,497,424	2,109
H30	8,489,560	1,885
R1	9,644,131	2,128
R2	10,577,010	2,353

