













市民のくらし

<p>1. 人口密度</p>  <p>1km²に782.5人</p>	<p>2. 世帯</p>  <p>1世帯に2.4人</p>	<p>3. 出生</p>  <p>1日に1.4人</p>	<p>4. 死亡</p>  <p>1日に1.2人</p>
<p>5. 結婚</p>  <p>1.4日に1組</p>	<p>6. 離婚</p>  <p>3.7日に1組</p>	<p>7. 転入</p>  <p>1日に7.2人</p>	<p>8. 転出</p>  <p>1日に6.6人</p>
<p>9. ごみ</p>  <p>1日に42.2t</p>	<p>10. 自動車</p>  <p>1世帯に1.8台</p>	<p>11. 交通事故</p>  <p>1.8日に1件</p>	<p>12. 火災</p>  <p>17.3日に1件</p>

● 市民のくらしの算出基準

1. 人口密度	: 平成28年10月1日現在の総人口55,094(人)÷面積70.40(km ²)
2. 世帯	: 平成28年10月1日現在の総人口55,094(人) ÷平成28年10月1日現在の世帯数22,972(世帯)
3. 出生	: 平成28年人口動態(住民基本台帳登録人口)の出生508(人)÷365(日)
4. 死亡	: 平成28年人口動態(住民基本台帳登録人口)の死亡432(人)÷365(日)
5. 結婚	: 365(日)÷平成28年人口動態(戸籍届出受理数)の婚姻262(組)
6. 離婚	: 365(日)÷平成28年人口動態(戸籍届出受理数)の離婚98(組)
7. 転入	: 平成28年人口動態(住民基本台帳登録人口)の転入2,618(人)÷365(日)
8. 転出	: 平成28年人口動態(住民基本台帳登録人口)の転出2,421(人)÷365(日)
9. ごみ	: 平成27年度年間収集量15,410(t)÷365(日)
10. 自動車	: 平成28年3月31日現在の自動車(乗用車+軽自動車)保有台数39,687(台) ÷平成28年3月31日現在の世帯数22,616(世帯)
11. 交通事故	: 365(日)÷平成28年交通事故発生件数202(件)
12. 火災	: 365(日)÷平成28年火災発生件数21(件)