

「第二次湖南省総合計画後期基本計画」
策定に係る
まちづくりアンケート調査

調査報告

令和2年2月

湖南省

【 目 次 】

第1部 調査の概要

1. 調査対象	2
2. 調査方法	2
3. 調査基準日	2
4. 調査期間	2
5. 回収率	2

第2部 一般市民調査結果

1. 回答者の属性	4
2. 住みごころ	5
1) 住みごころ	5
2) 住みごころの理由	6
3. まちの将来イメージ	8
4. まちづくりへの市民参加	9
1) まちづくりで市民が参加できること	9
2) まちづくりで自分が参加できること	10
5. 湖南市の取り組みに関する満足度	11
1) 満足度	11
2) 満足度の点数化による比較	13
6. 今後のまちづくりに必要なこと	16
1) 重要度	16
2) 人権尊重のまちづくり	17
3) 自立・自助のまちづくり	18
4) 自然を活かし、自然と共生するまちづくり	19
5) 産業がさかんで賑わいのあるまちづくり	20
6) 健康で暮らし続けられるまちづくり	21
7) 安全で安心なまちづくり	22
8) 誇りとなる市民文化を創造するまちづくり	23
9) 定住・移住に必要な取り組み	24
7. 自由意見	25

第3部 中学生調査結果

1. 回答者の属性 -----	28
2. いまの湖南省について -----	29
1) 湖南省が好きかどうか -----	29
2) 好きな(好きでない)理由 -----	30
3. まちづくりへの参加について -----	32
4. 将来のことについて -----	33
1) 定住意向 -----	33
2) 定住意向理由 -----	34
5. 湖南省の将来のイメージについて -----	36
6. 自由意見 -----	37

第4部 高校生調査結果

1. 回答者の属性 -----	40
2. いまの湖南省について -----	41
1) 湖南省が好きかどうか -----	41
2) 好きな(好きでない)理由 -----	42
3. 湖南省の将来のイメージについて -----	44
4. 結婚や子どものことについて -----	45
1) 結婚について -----	45
2) 子どものいる暮らしについて -----	46
5. 将来のことについて -----	47
1) 定住意向 -----	47
2) 定住意向理由 -----	48
3) Uターン意向 -----	50
6. 自由意見 -----	51

第1部 調査の概要

1. 調査対象

一般市民：市内に在住する16歳以上の住民4,000人を無作為抽出

中学生：市内の中学校に在籍する2年生および3年生949人

高校生：市内の高校に在籍する2年生352人

2. 調査方法

一般市民：郵送による配布・回収

中学生：教員による直接配布・回収

高校生：教員による直接配布・回収

3. 調査基準日

令和元年（2019年）11月1日

4. 調査期間

令和元年（2019年）11月29日から令和元年（2019年）12月27日まで

5. 回収率

	配 布 数	有 効 回 答 数	回 収 率
一 般 市 民	4,000	1,026	25.7%
中 学 生	949	859	90.5%
高 校 生	352	337	95.7%

第2部 一般市民調查結果

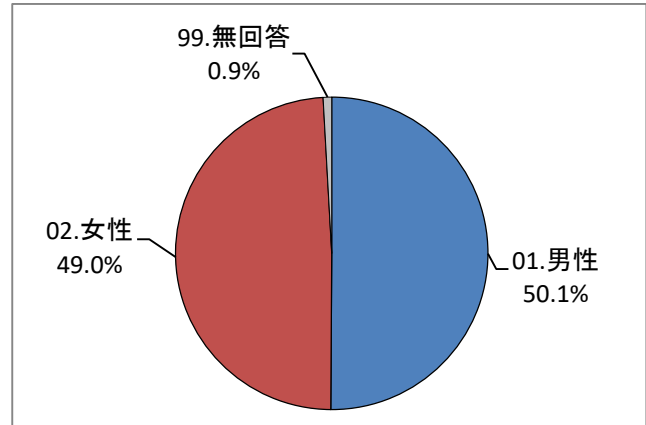
1. 回答者の属性

一般

◆あなたの性別（1つ選択）

◆回答者の性別

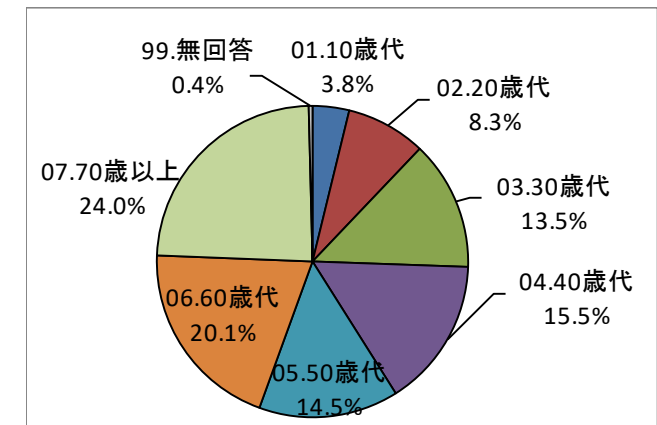
性別	回収数	構成比
01. 男性	514	50.1%
02. 女性	503	49.0%
99. 無回答	9	0.9%
合計	1,026	100.0%



◆あなたの年齢（1つ選択）

◆回答者の年齢

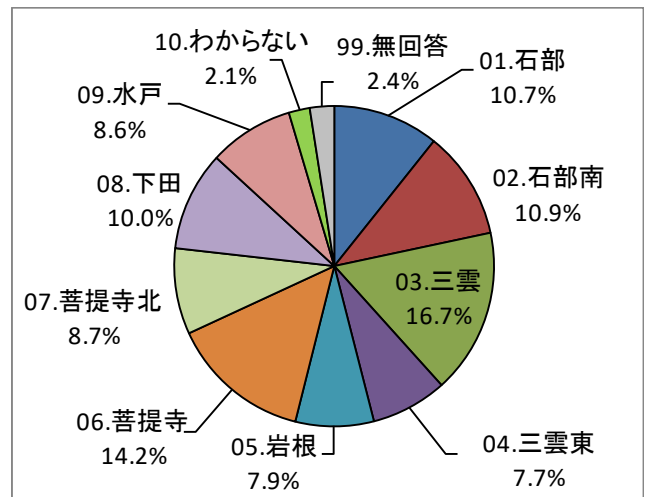
年齢別	回収数	構成比
01. 10歳代	39	3.8%
02. 20歳代	85	8.3%
03. 30歳代	138	13.5%
04. 40歳代	159	15.5%
05. 50歳代	149	14.5%
06. 60歳代	206	20.1%
07. 70歳以上	246	24.0%
99. 無回答	4	0.4%
合計	1,026	100.0%



◆あなたのお住まいの地域（1つ選択）

◆回答者の居住地

地区別	回収数	構成比
01. 石部小学校区	110	10.7%
02. 石部南小学校区	112	10.9%
03. 三雲小学校区	171	16.7%
04. 三雲東小学校区	79	7.7%
05. 岩根小学校区	81	7.9%
06. 菩提寺小学校区	146	14.2%
07. 菩提寺北小学校区	89	8.7%
08. 下田小学校区	103	10.0%
09. 水戸小学校区	88	8.6%
10. わからない	22	2.1%
99. 無回答	25	2.4%
合計	1,026	100.0%



2. 住みごち

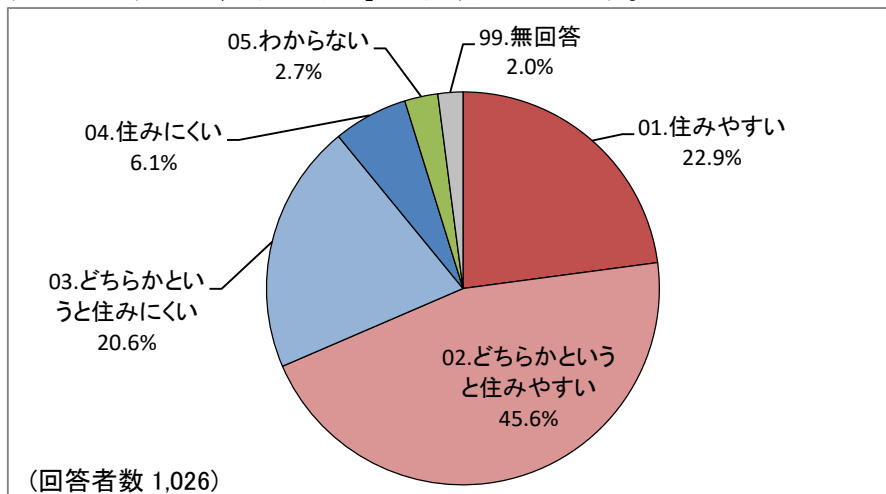
1) 住みごち

一般 湖南省が住みやすいかどうか

問1：湖南省は、住みやすいと思いますか。（1つ選択）

現在の住みごちに対する評価は、「01.住みやすい」が22.9%、「02.どちらかというに住みやすい」が45.6%で、合わせると回答者の68.5%が「住みやすい」と回答しています。

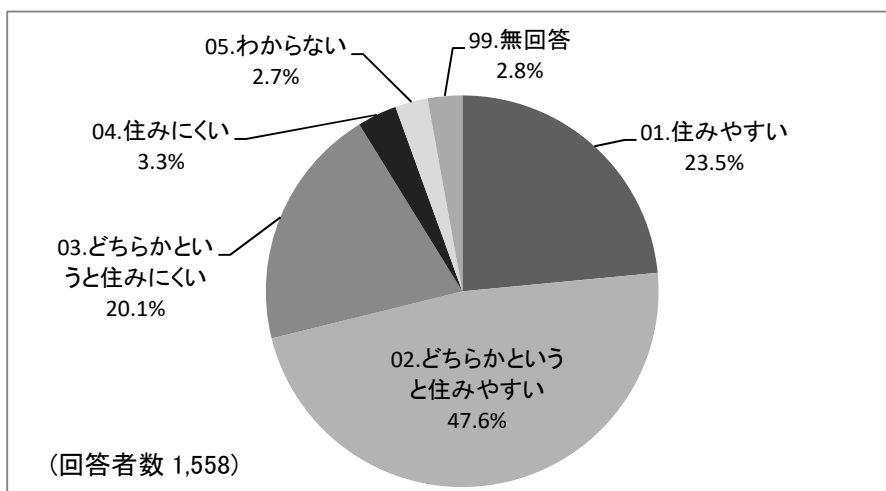
一方、「03.どちらかというに住みにくい」が20.6%、「04.住みにくい」が6.1%で、合わせると回答者の26.7%が「住みにくい」と回答しています。



小数点以下第2位を四捨五入し、小数点以下第1位までを表記しているため、合計が必ずしも100%にならない場合があります。

●前回調査結果(平成26年実施)との比較

前回の調査結果と比較すると、大きな傾向に相違はありません。今回の調査では「01.住みやすい」「02.どちらかというに住みやすい」が若干減少し、「04.住みにくい」が若干増加しています。



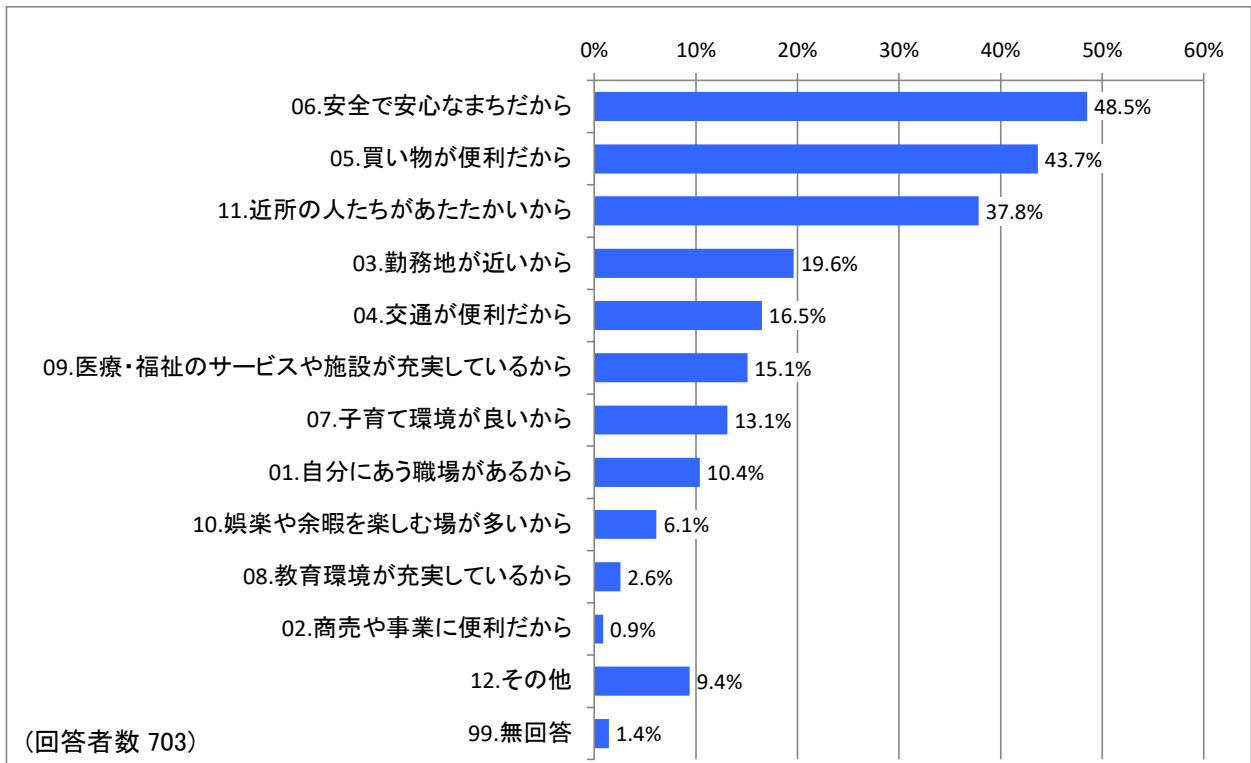
2) 住みごこちの理由

一般

住みやすい理由

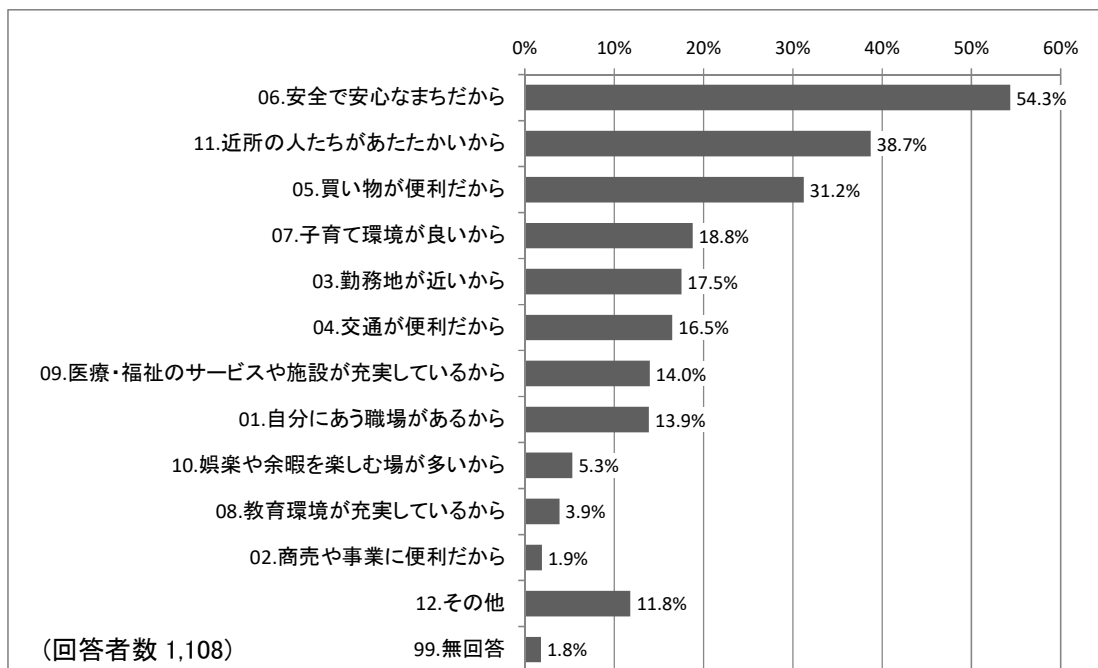
問2：問1で、「01.住みやすい」、「02.どちらかというに住みやすい」を選んだ方にお聞きします。住みやすいと思う主な理由は何ですか。（3つまで選択）

「住みやすい」とした方の選択理由は、「06.安全・安心なまちだから」が最も多く、回答者の48.5%が選択しています。次いで「05.買い物が便利だから」、「11.近所の人たちがあたたかいから」の順となっています。



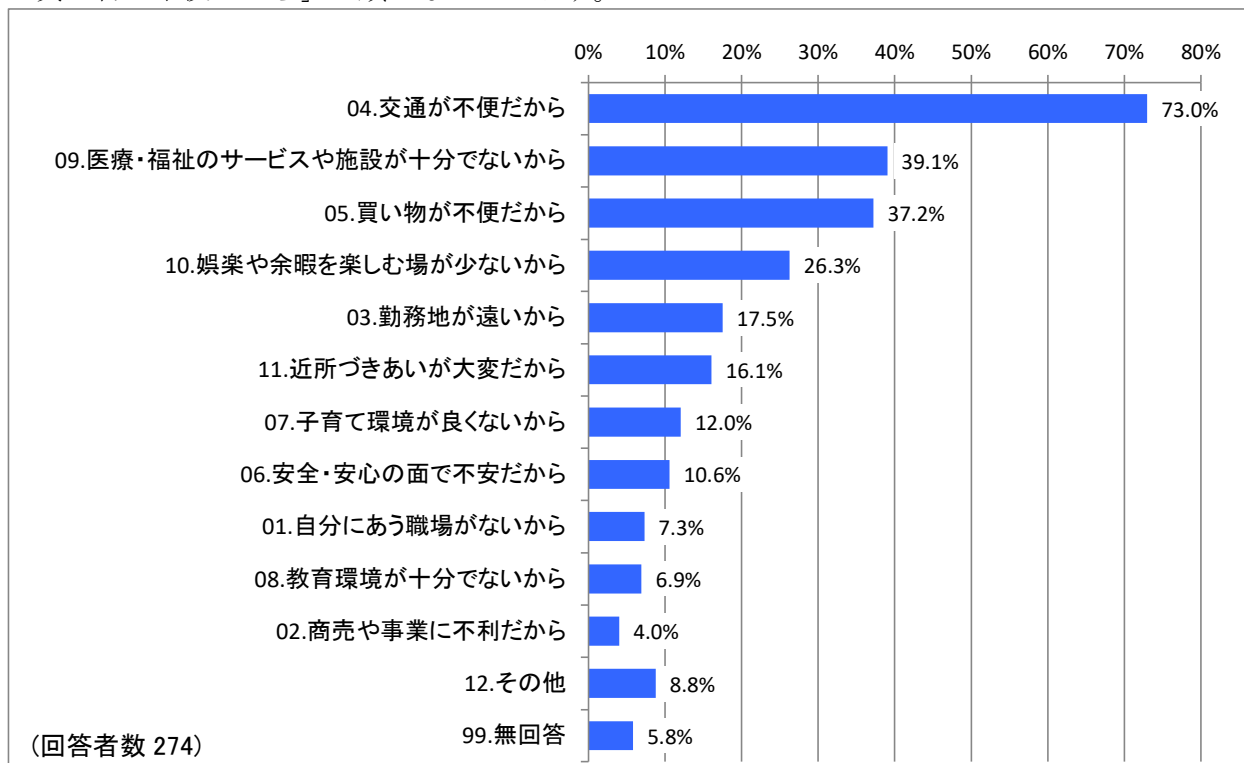
●前回調査報告(平成26年実施)との比較

前回の調査結果と比較すると、「05.買い物が便利だから」を選択する割合が大きく上昇しています。



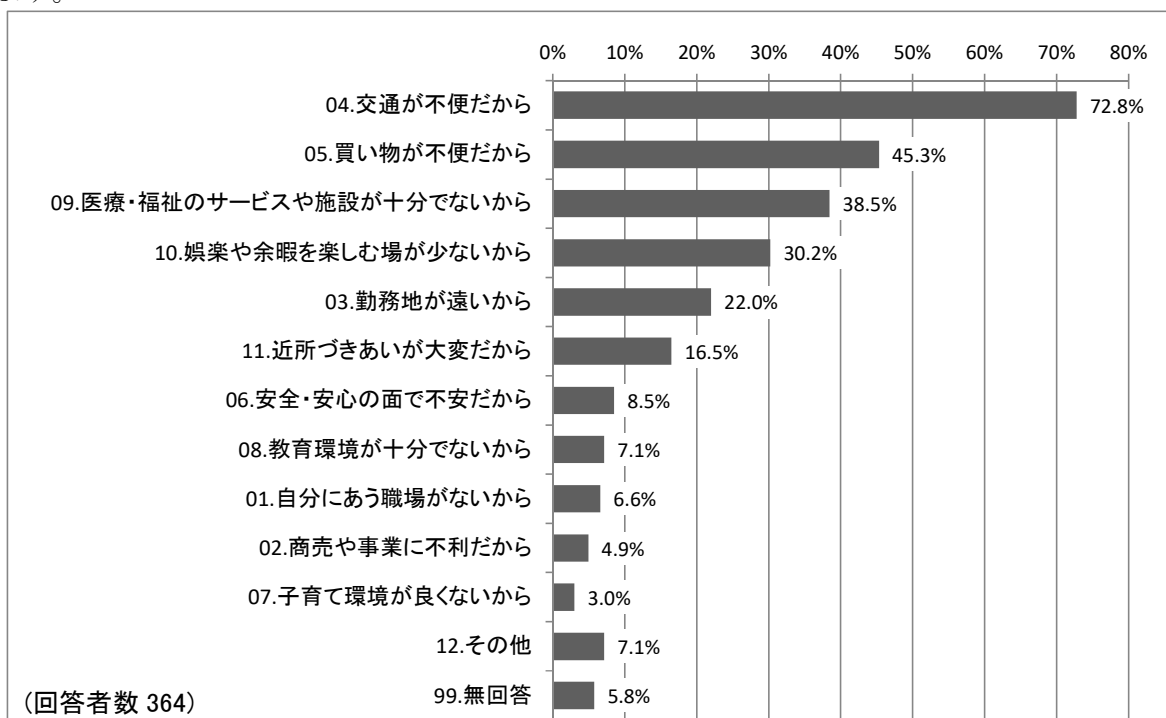
問3：問1で、「03.どちらかという住みにくい」、「04.住みにくい」を選んだ方にお聞きします。住みにくいと思う主な理由は何ですか。（3つまで選択）

「住みにくい」とした方の選択理由は、「04. 交通が不便だから」が最も多く、回答者の73.0%が選択しています。次いで「09. 医療・福祉のサービスや施設が十分でないから」、「05. 買い物が不便だから」の順となっています。



●前回調査結果(平成26年実施)との比較

前回の調査結果と比較すると、「05. 買い物が不便だから」を選択する割合が大きく低下しています。

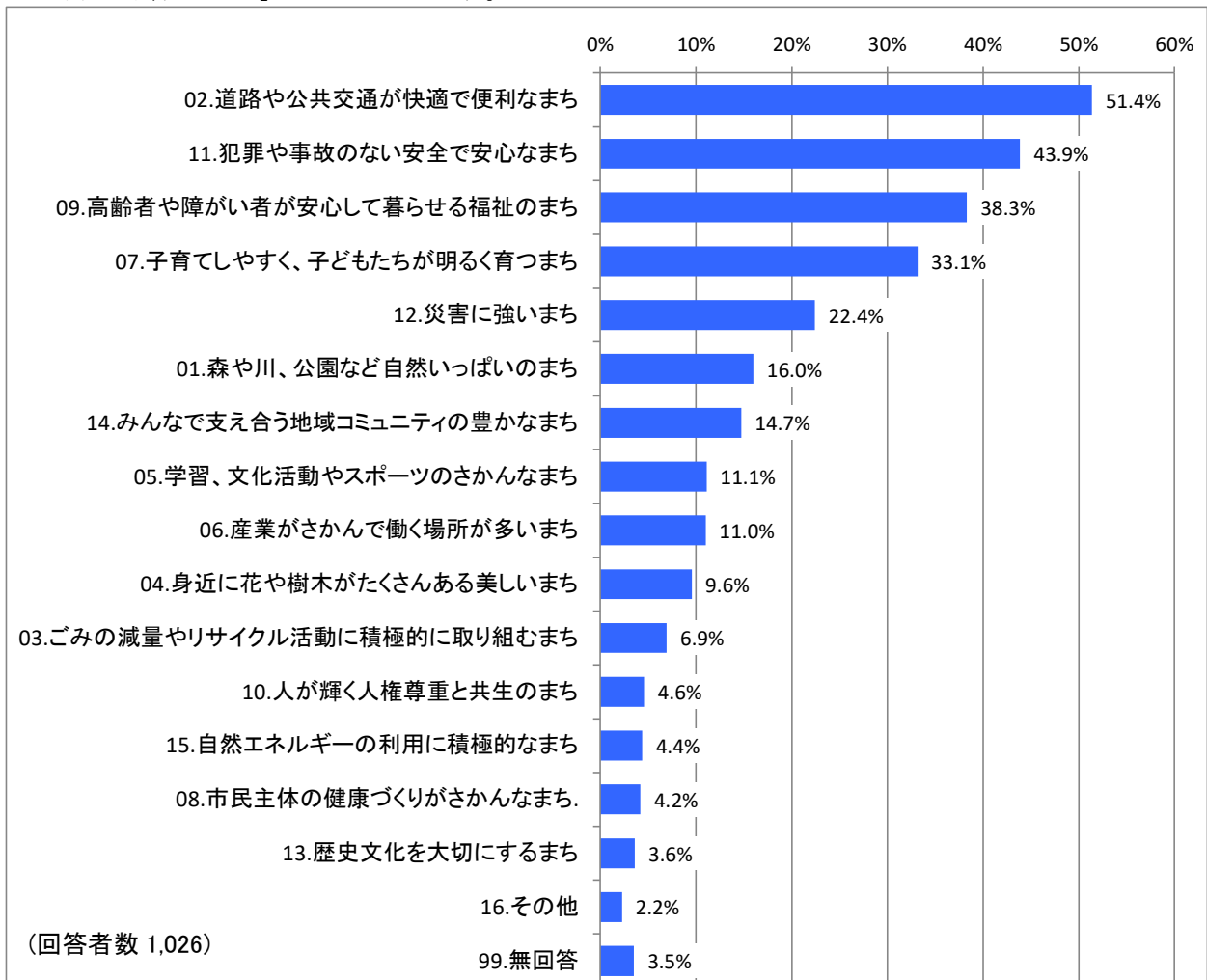


3. まちの将来イメージ

一般 どんなまちにしたいか

問4：みんなが住み続けたい湖南省市にするためには、あなたならどのようなまちにしたいですか。（3つまで選択）

どのようなまちにしたいかについては、「02. 道路や公共交通が快適で便利なまち」が最も多く、回答者の 51.4%となっています。次いで「11. 犯罪や事故のない安全で安心なまち」、「09. 高齢者や障がい者が安心して暮らせる福祉のまち」、「07. 子育てしやすく、子どもたちが明るく育つまち」となっています。



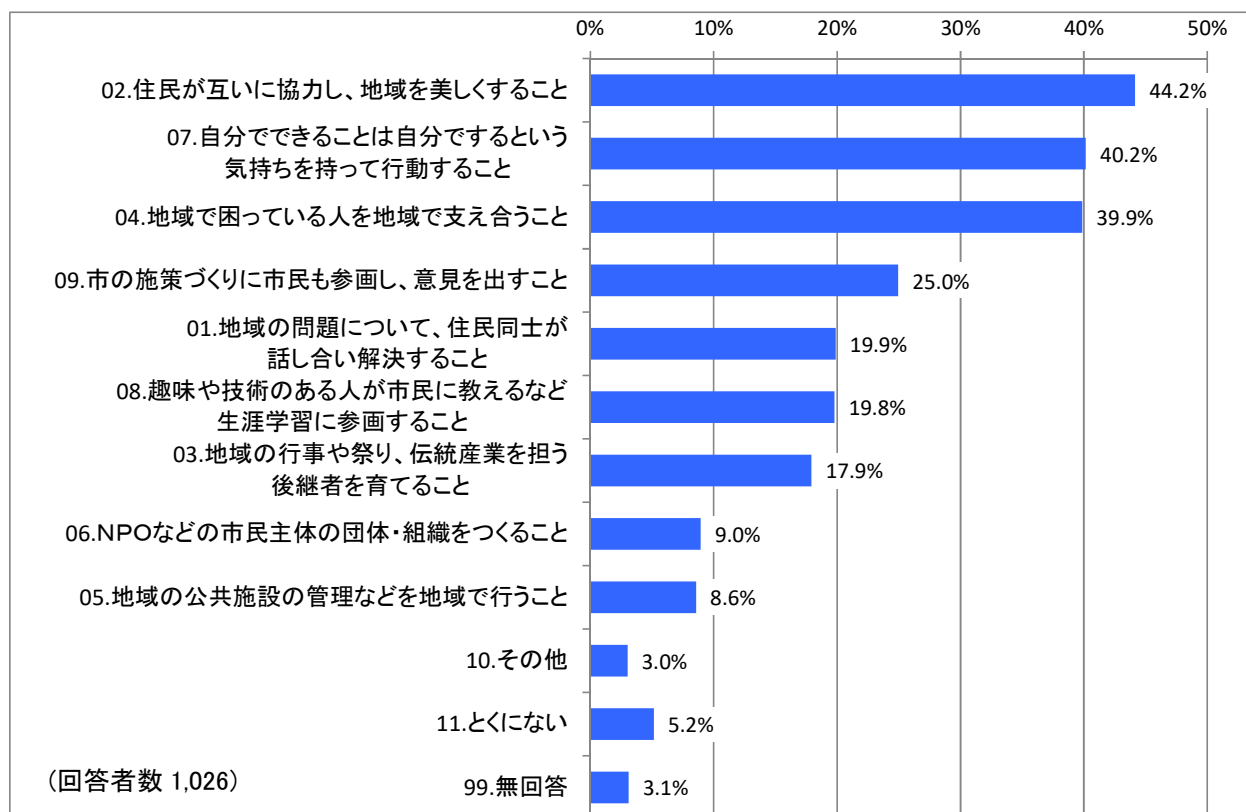
4. まちづくりへの市民参加

1) まちづくりで市民が参加できること

一般

問5：住みよいまちづくりのためには、市民の皆さんの関わりが重要です。湖南省をもっと住みよいまちにするために、市民の皆さんができることはどのようなことだと思いますか。（3つまで選択）

市民の皆さんができることについては、「02.住民が互いに協力し、地域を美しくすること」が最も多く、回答者の44.2%となっています。次いで「07.自分でできることは自分ですという気持ちを持って行動すること」、「04.地域で困っている人を地域で支え合うこと」の順となっています。

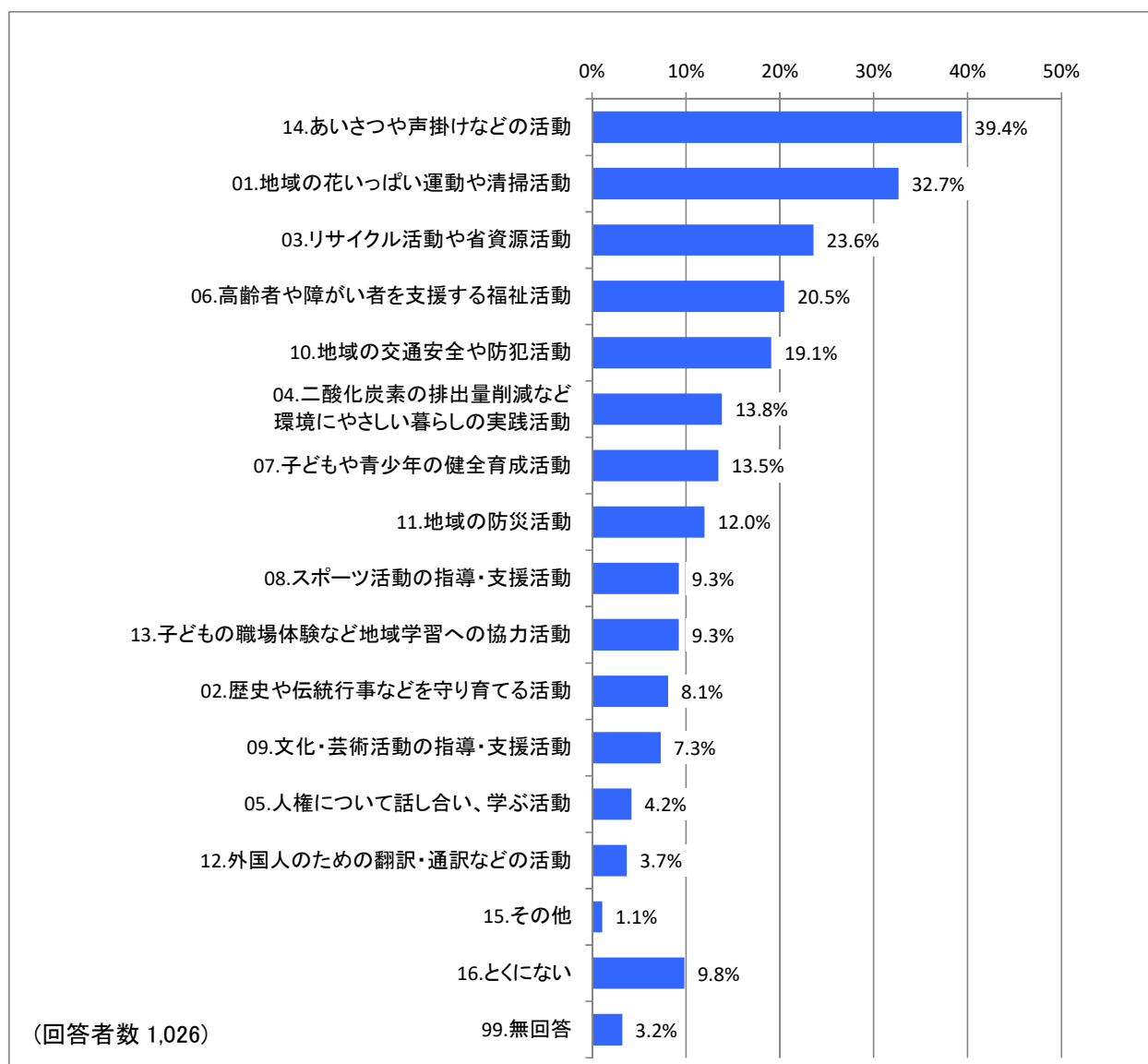


2) まちづくりで自分が参加できること

一般 自分が参加できること

問6：では、あなたが『何かに参加する』とすれば、どのようなことができると思いますか。
(3つまで選択)

回答者自身が参加することについては、「14. あいさつや声掛けなどの活動」が最も多く、回答者の 39.4%となっています。次いで「01. 地域の花いっぱい運動や清掃活動」、「03. リサイクル活動や省資源活動」、「06. 高齢者や障がい者を支援する福祉活動」の順になっています。



5. 湖南省の取り組みに関する満足度

1) 満足度

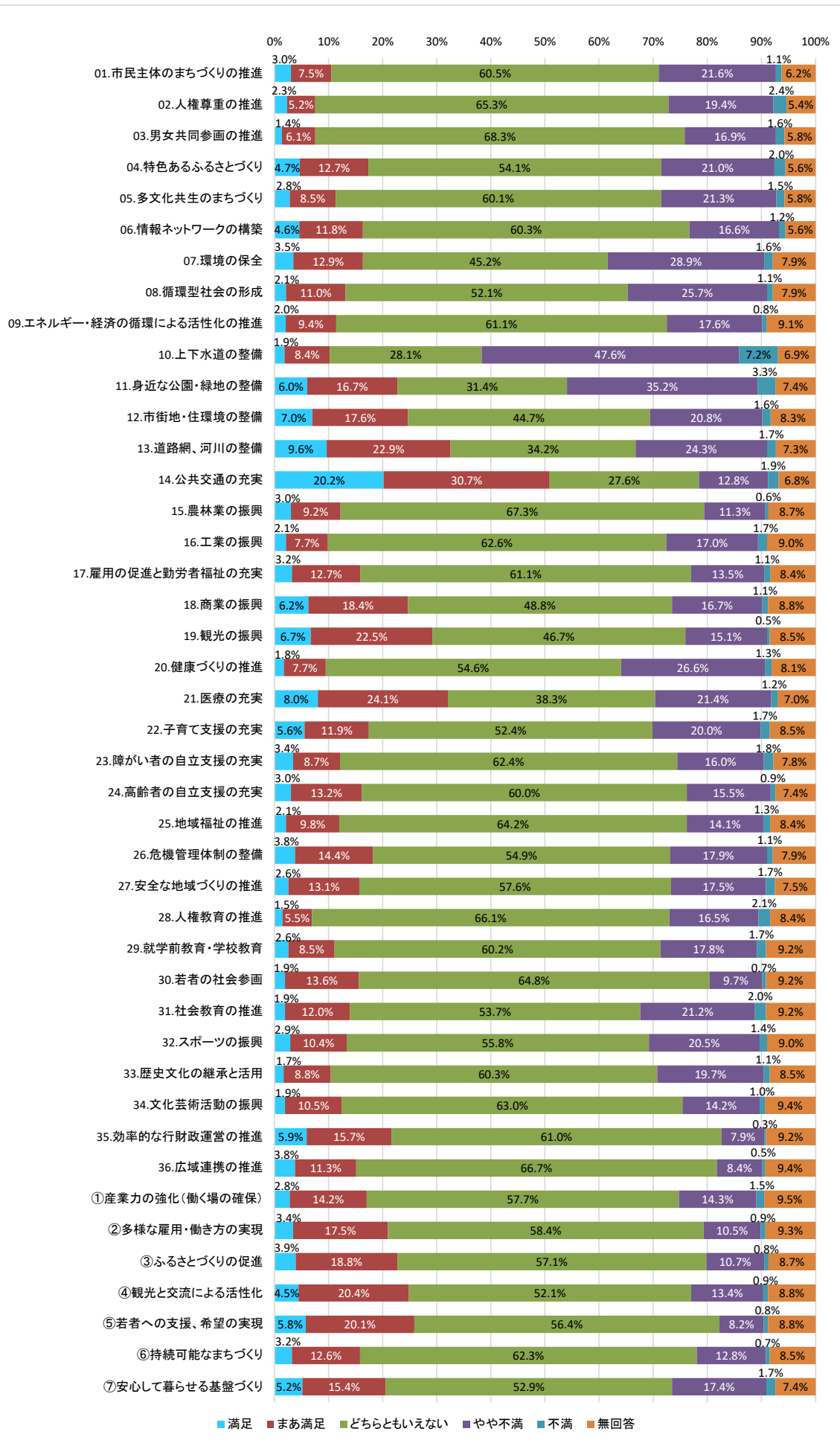
一般

問7：次に示すこれまでの湖南省の取り組みについて、あなたはどの程度満足していますか。
(1つ選択)

満足度（「満足」と「まあ満足」の合計）の高い取り組みは、「14. 公共交通の充実」が最も多く、回答者の50.9%となっています。次いで「13. 道路網、河川の整備」、「21. 医療の充実」となっています。

不満足度（「やや不満」と「不満」の合計）の高い取り組みは、「10. 上下水道の整備」が最も多く、回答者の54.8%となっており、次いで「11. 身近な公園・緑地の整備」となっています。

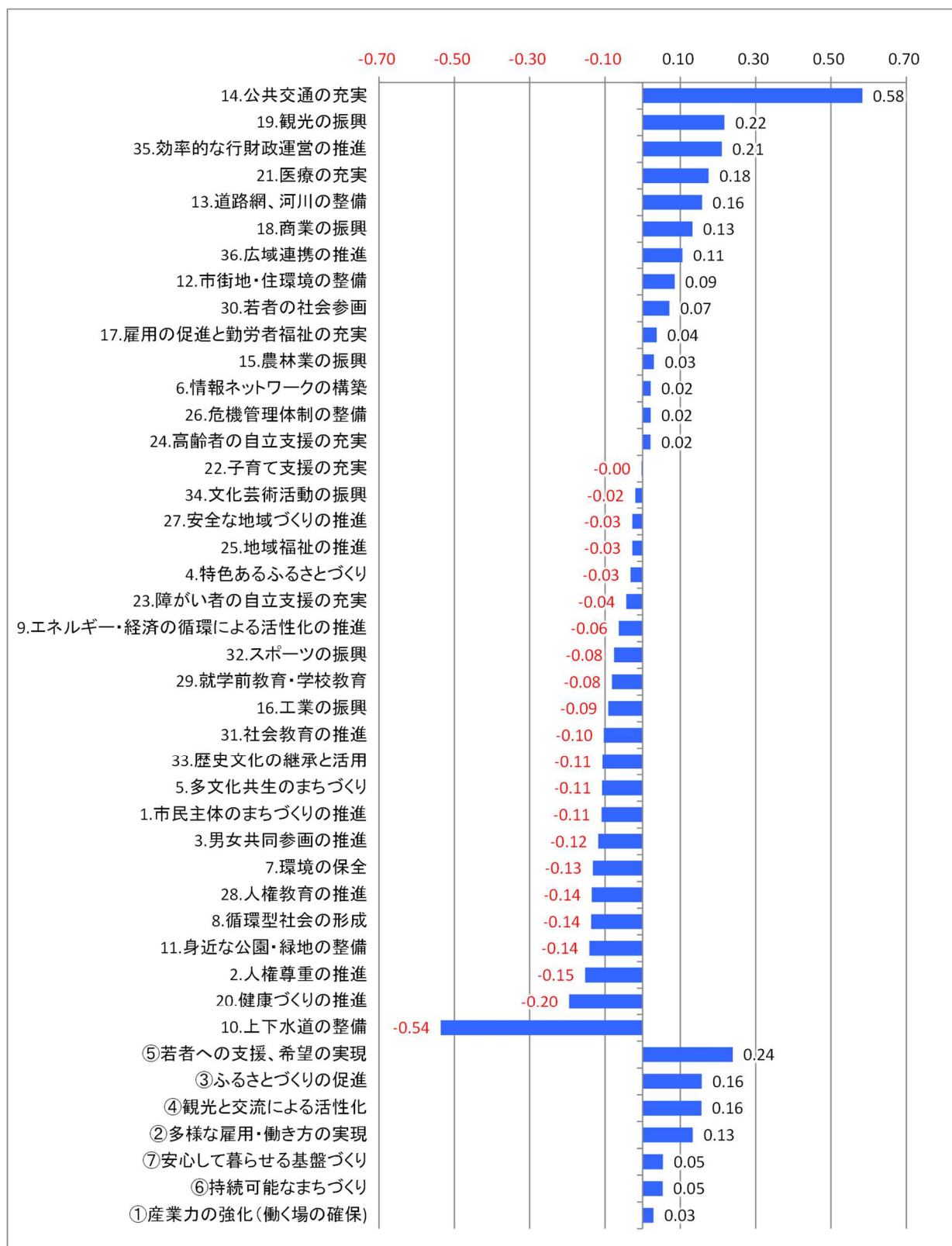
※グラフ内の①から⑦の項目は、第7章の重点プロジェクトの施策



2) 満足度の点数化による比較

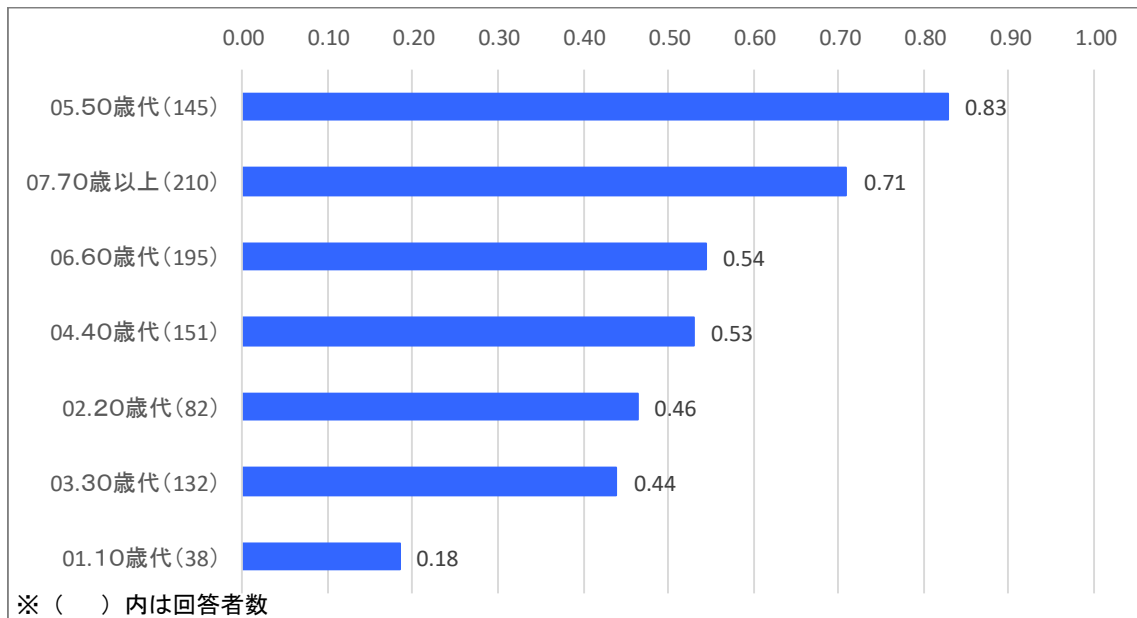
各設問について、「満足」を2点、「まあ満足」を1点、「どちらともいえない」を0点、「やや不満」を-1点、「不満」を-2点として点数化し、比較しました。なお、母数は「満足」、「まあ満足」、「どちらともいえない」、「やや不満」、「不満」の合計値とし、無回答は除いています。

最も満足度が高い取り組みは「14.公共交通の充実」、最も低い取り組みは「10.上下水道の整備」となっており、結果がプラスになる施策が半数程度となっています。



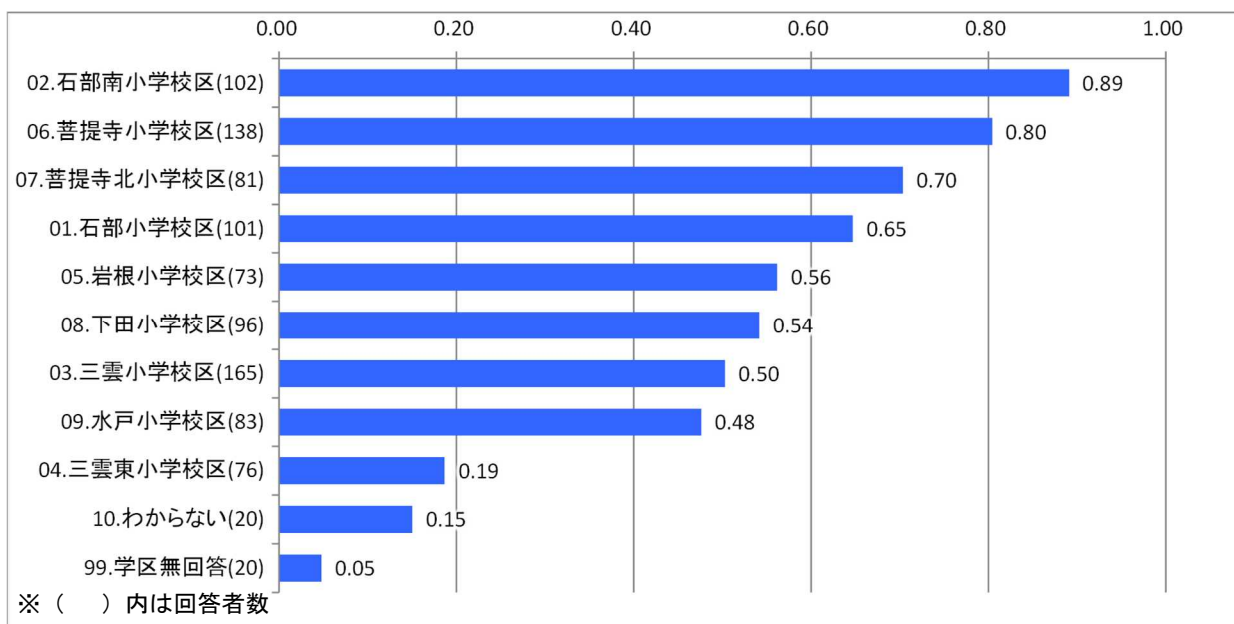
● 「14. 公共交通の充実」の年齢別の集計

最も満足度が高い「14. 公共交通の充実」について、回答者の年齢別に集計すると、いずれの年代も満足度が高く、特に、50歳代の満足度が高くなっています。



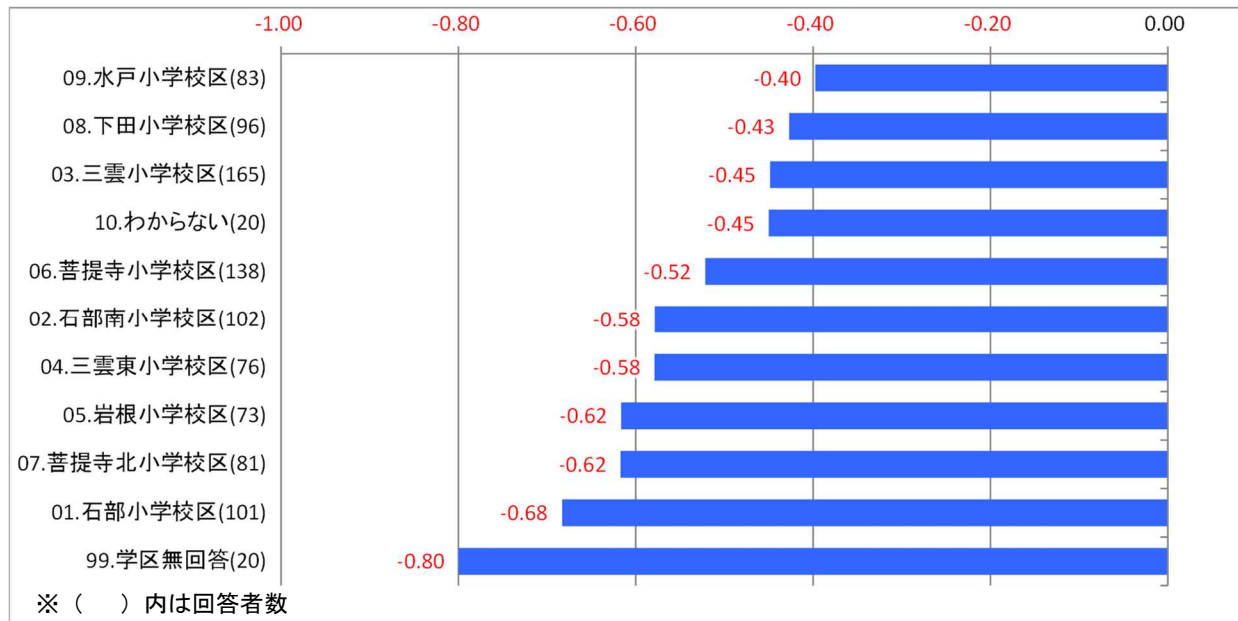
● 「14. 公共交通の充実」の居住地区別の集計

最も満足度が高い「14. 公共交通の充実」について、回答者の居住地区別に集計すると、いずれの小学校区も満足度が高く、特に、石部南小学校区、菩提寺小学校区の満足度が高くなっています。



● 「10. 上下水道の整備」の居住地区別の集計

最も満足度が低い「10. 上下水道の整備」について、回答者の居住地区別に集計すると、いずれの小学校区も満足度が低く、特に、石部小学校区の満足度が低くなっています。



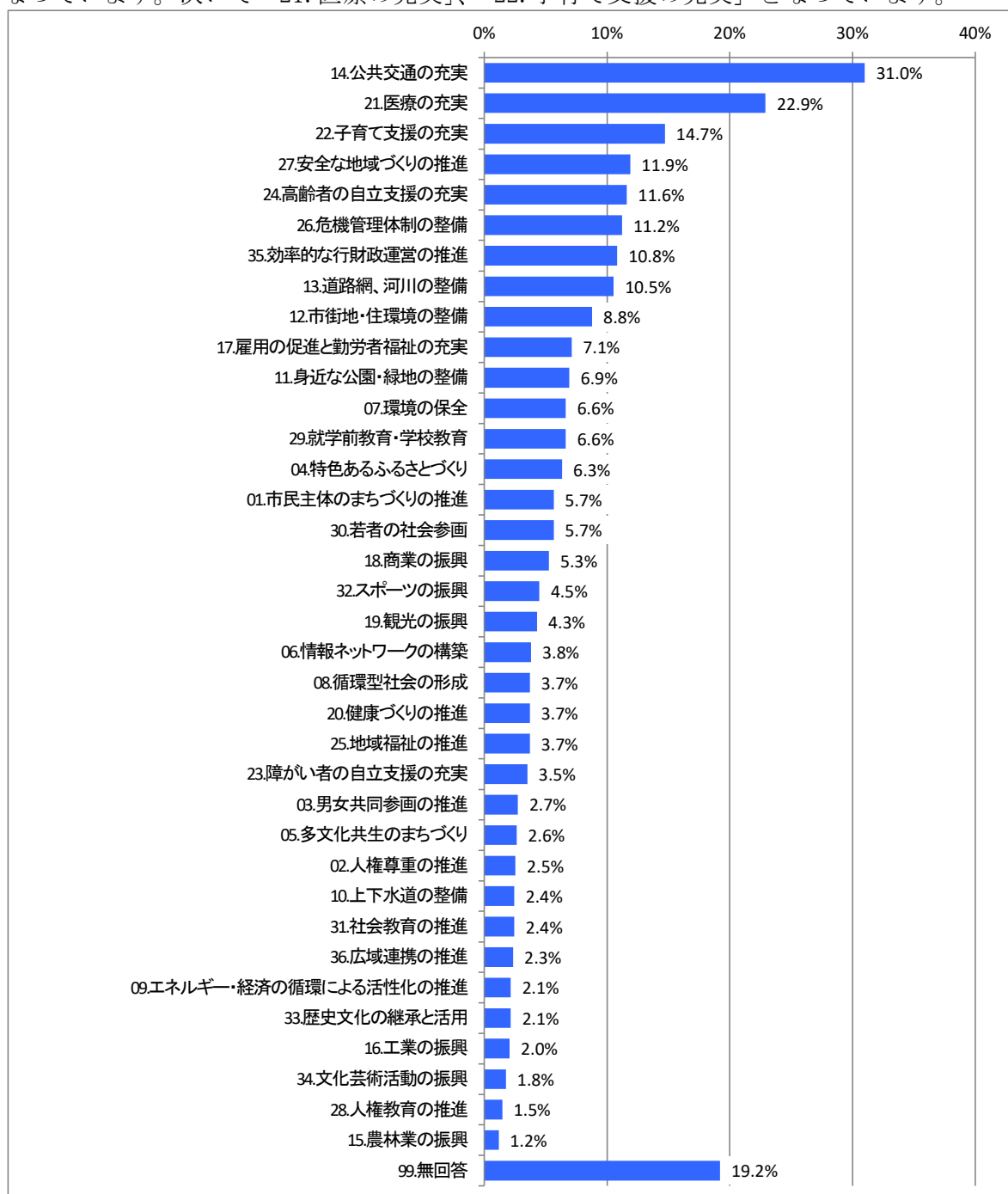
6. 今後のまちづくりに必要なこと

1) 重要度

一般

問8：湖南省がこれから進めていくまちづくりの方針として、P3～P5の表（問7の1～36）から重要と思う項目を3つ選んで、下の枠内に番号を書いてください。（3つまで選択）

重要なまちづくりの方針としては、「14. 公共交通の充実」が最も多く、回答者の 31.0% となっています。次いで「21. 医療の充実」、「22. 子育て支援の充実」となっています。

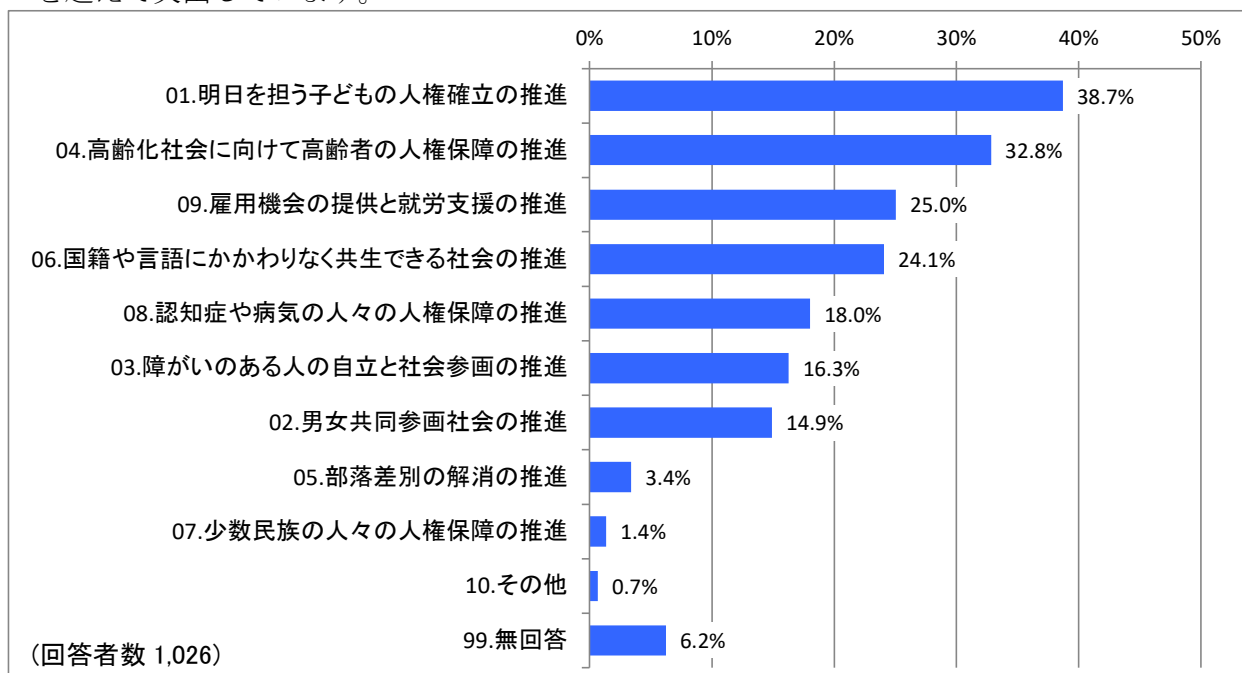


2) 人権尊重のまちづくり

一般

問9：人権尊重のまちづくりを推進するために、とくに充実すべき事からは次のうちどれですか。（2つまで選択）

人権尊重のまちづくりの推進については、「01.明日を担う子どもの人権確立の推進」が最も多く、次いで「04.高齢化社会に向けて高齢者の人権保障の推進」となっており、ともに30%を超えて突出しています。

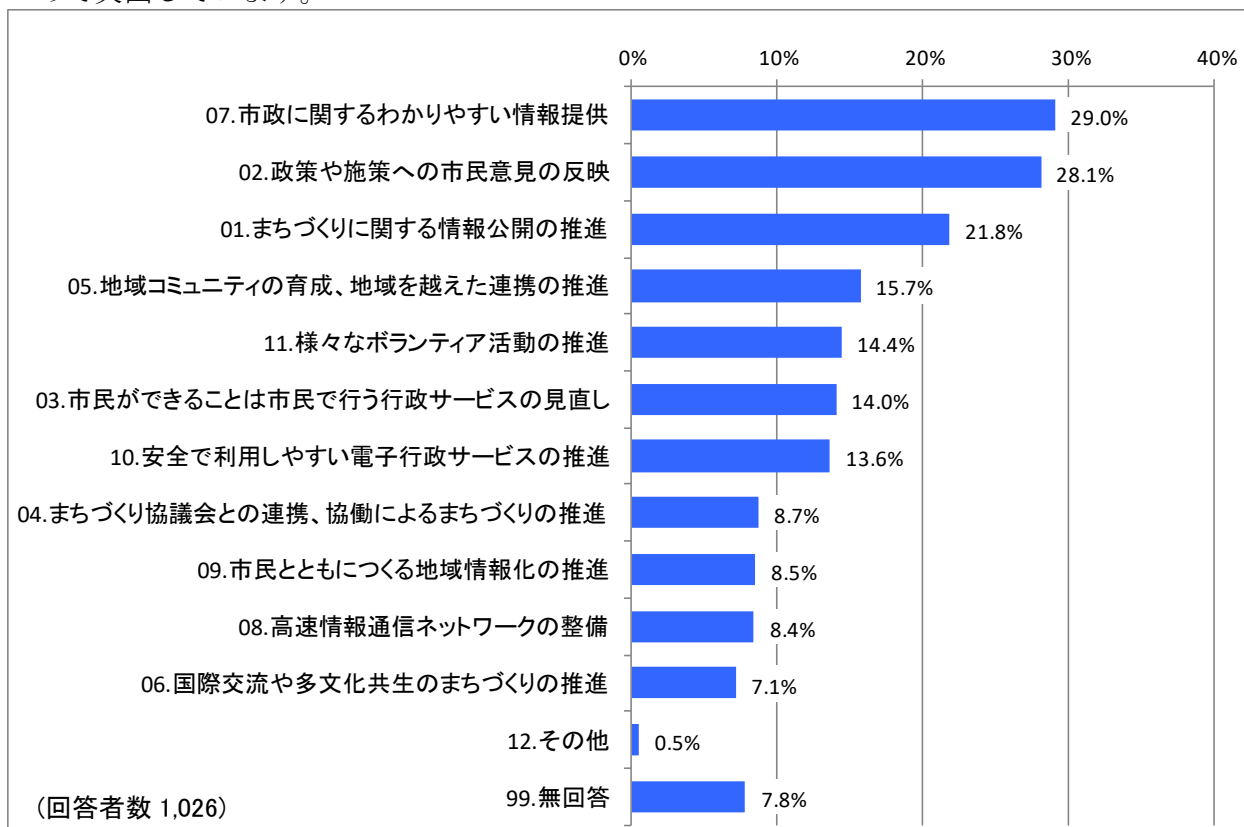


3) 自立・自助のまちづくり

一般

問 10：自立・自助のまちづくりを推進するために、とくに必要な事からは次のうちどれですか。（2つまで選択）

自立・自助のまちづくりの推進については、「07. 市政に関するわかりやすい情報提供」が最も多く、次いで「02. 政策や施策への市民意見の反映」となっており、ともに30%近くを占めて突出しています。

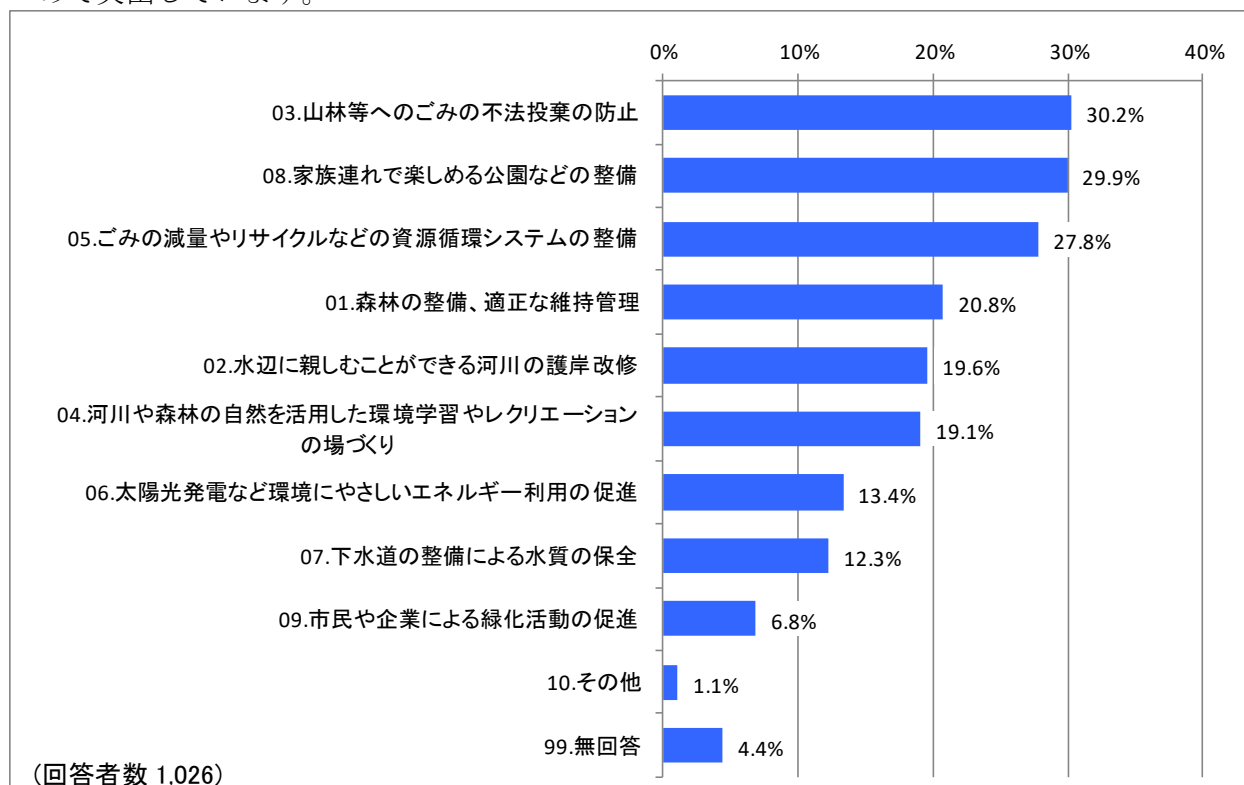


4) 自然を活かし、自然と共生するまちづくり

一般

問 11：自然を活かし、自然と共生するまちづくりを推進するために、とくに必要な事からは次のうちどれですか。（2つまで選択）

自然を活かし、自然と共生するまちづくりの推進については、「03. 山林等へのごみの不法投棄の防止」が最も多く、次いで「08. 家族連れで楽しめる公園などの整備」、「05. ごみの減量やリサイクルなどの資源循環システムの整備」の順となっており、いずれも 30% 近くを占めて突出しています。

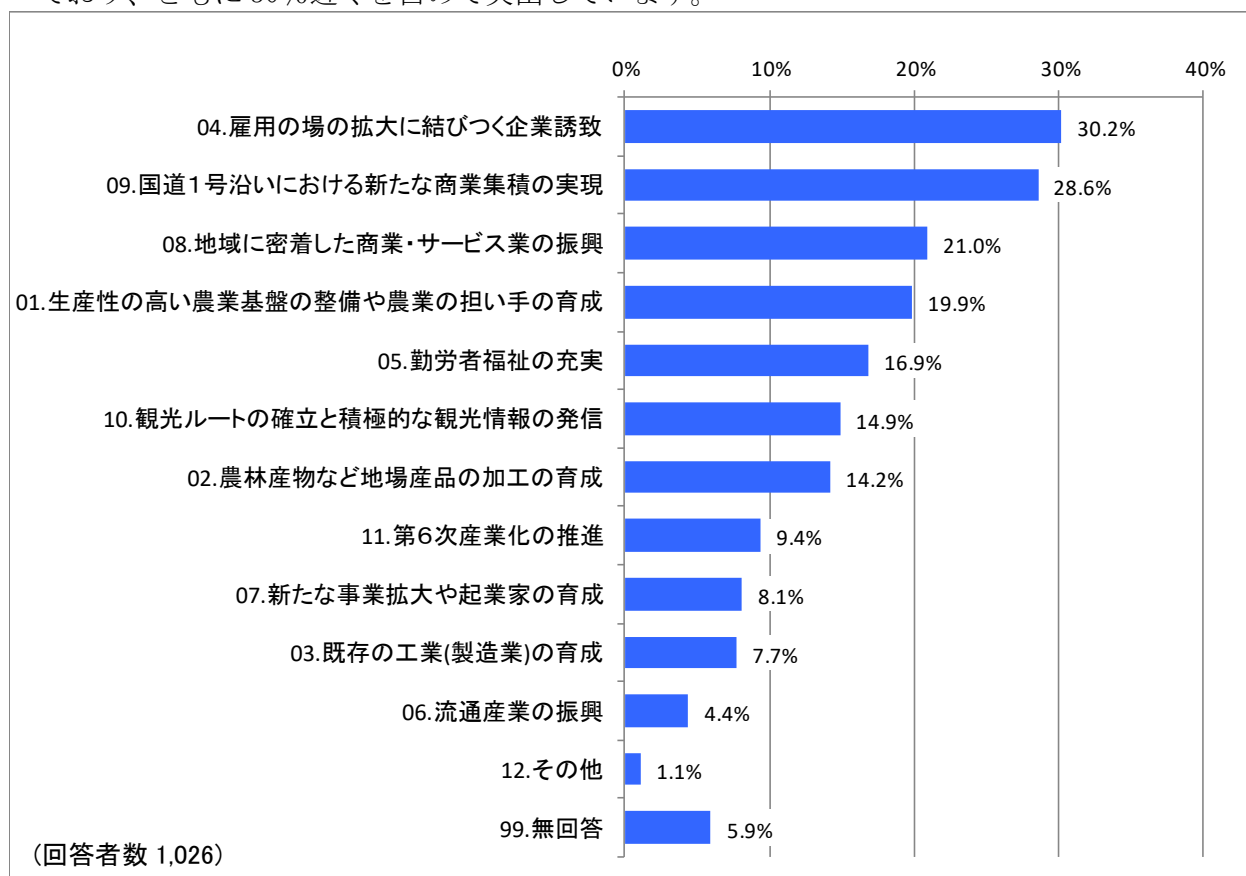


5) 産業がさかんで賑わいのあるまちづくり

一般

問 12：産業がさかんで賑わいのあるまちづくりを推進するために、とくに必要な事からは次のうちどれですか。（2つまで選択）

産業がさかんで賑わいのあるまちづくりの推進については、「04.雇用の場の拡大に結びつく企業誘致」が最も多く、次いで「09.国道1号沿いにおける新たな商業集積の実現」となっており、ともに30%近くを占めて突出しています。

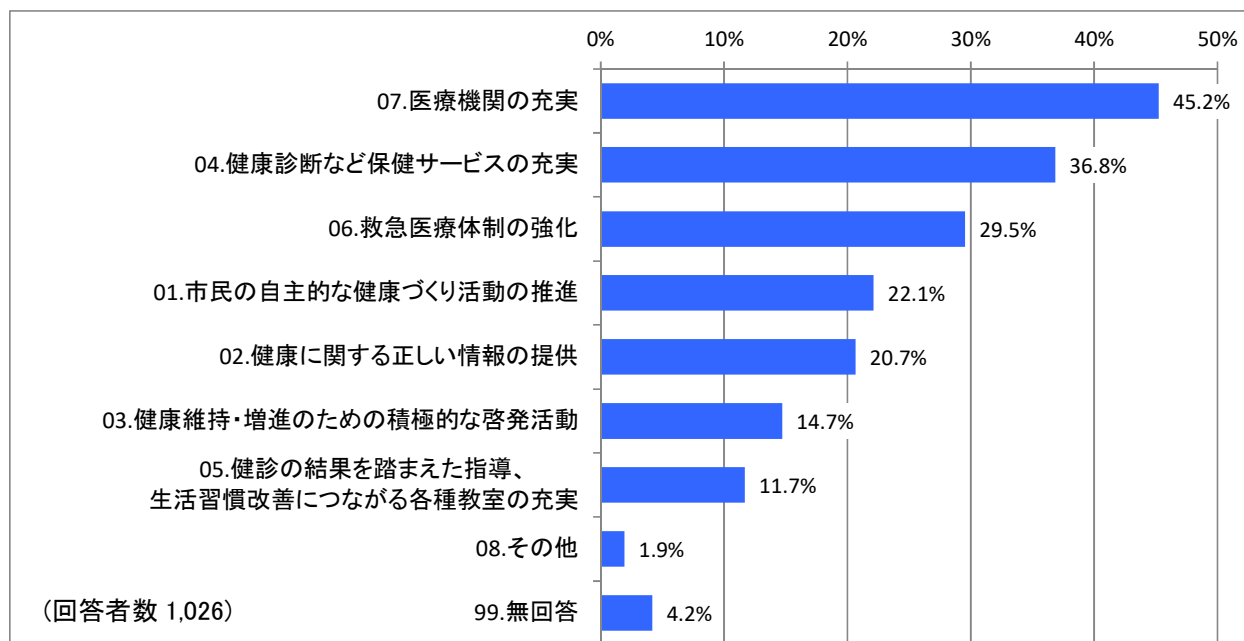


6) 健康で暮らし続けられるまちづくり

一般

問 13：健康で暮らし続けられるまちづくりを推進するために、とくに充実すべき事からは次のうちどれですか。（2つまで選択）

健康で暮らし続けられるまちづくりの推進については、「07. 医療機関の充実」が最も多く、回答者の 45.2%が選択しています。次いで「04. 健康診断など保健サービスの充実」、「06. 救急医療体制の強化」となっています。

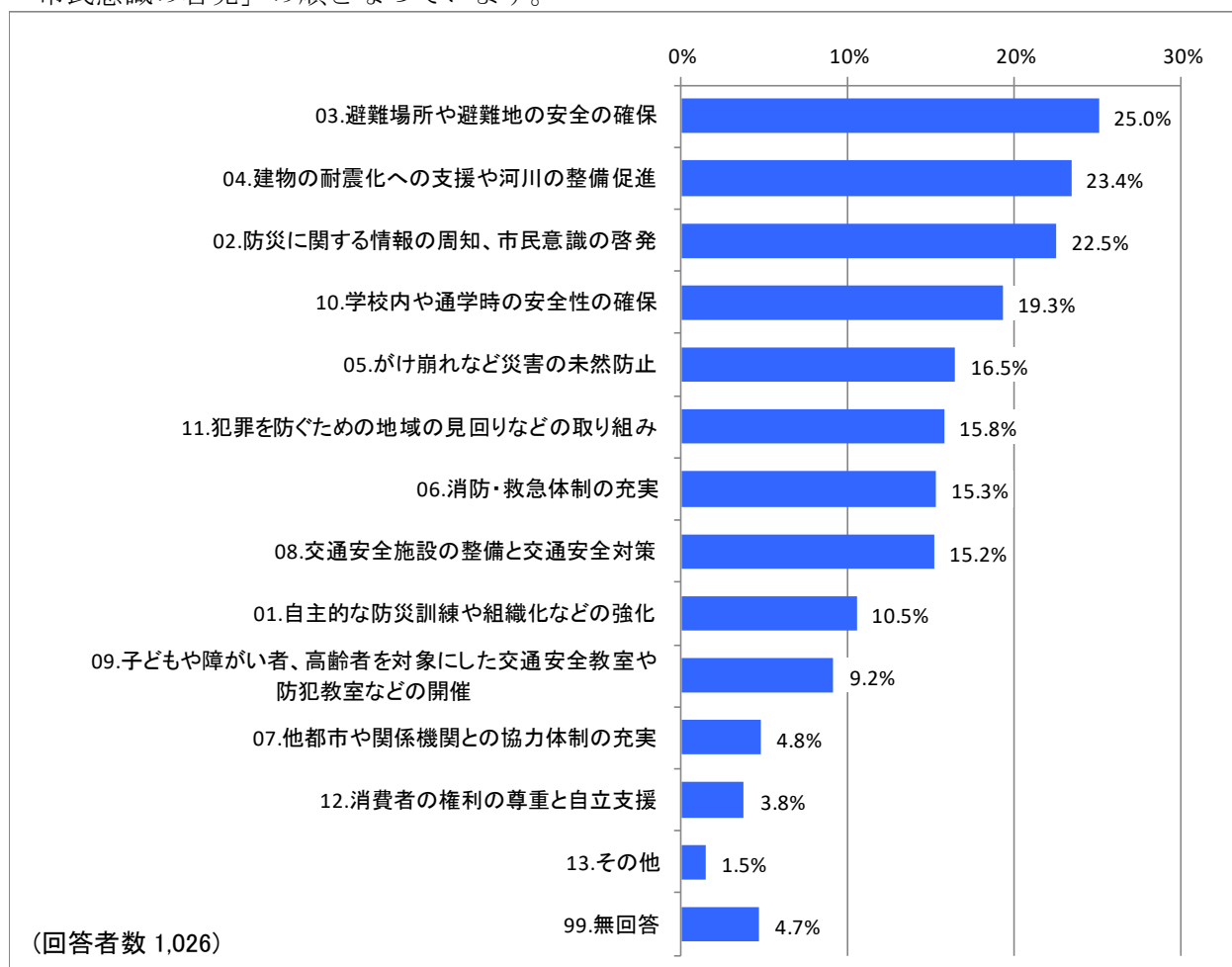


7) 安全で安心なまちづくり

一般

問 14：安全で安心なまちづくりを推進するために、とくに充実すべき事からは次のうちどれですか。（2つまで選択）

安全で安心なまちづくりの推進については、「03. 避難場所や避難地の安全の確保」が最も多く、次いで「04. 建物の耐震化への支援や河川の整備促進」、「02. 防災に関する情報の周知、市民意識の啓発」の順となっています。

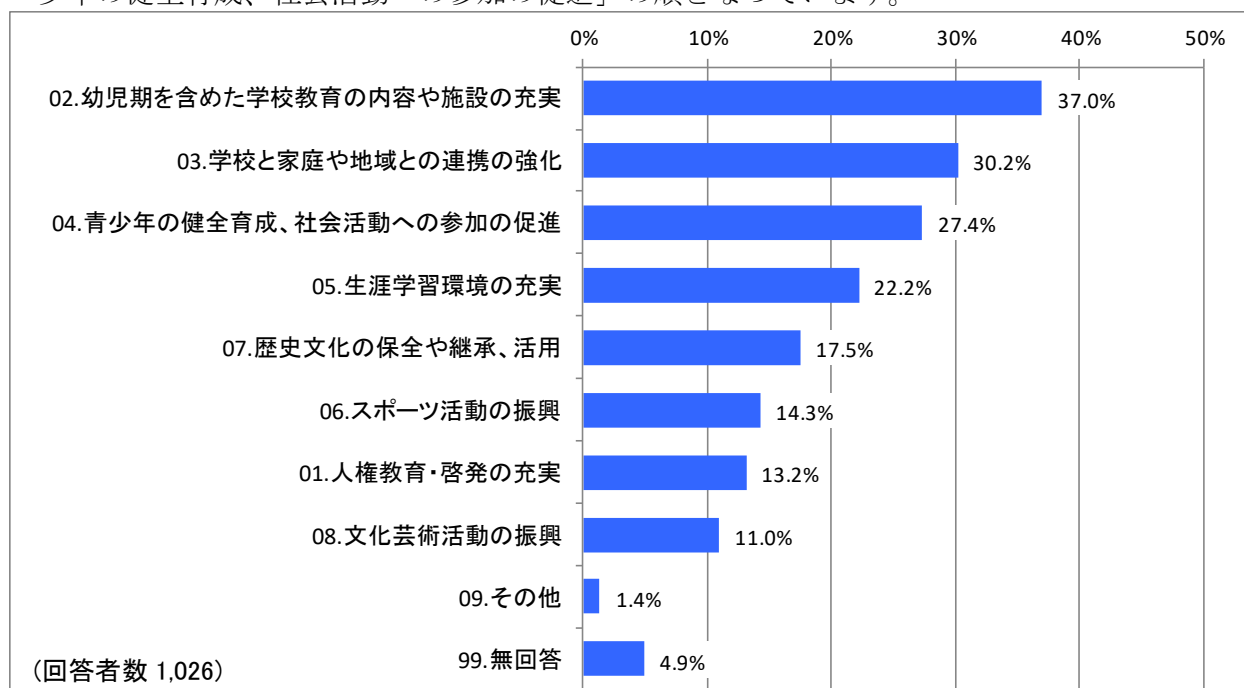


8) 誇りとなる市民文化を創造するまちづくり

一般

問 15：誇りとなる市民文化を創造するまちづくりを推進するために、とくに充実すべき事からは次のうちどれですか。（2つまで選択）

誇りとなる市民文化を創造するまちづくりの推進については、「02. 幼児期を含めた学校教育の内容や施設の充実」が最も多く、次いで「03. 学校と家庭や地域との連携の強化」、「04. 青少年の健全育成、社会活動への参加の促進」の順となっています。

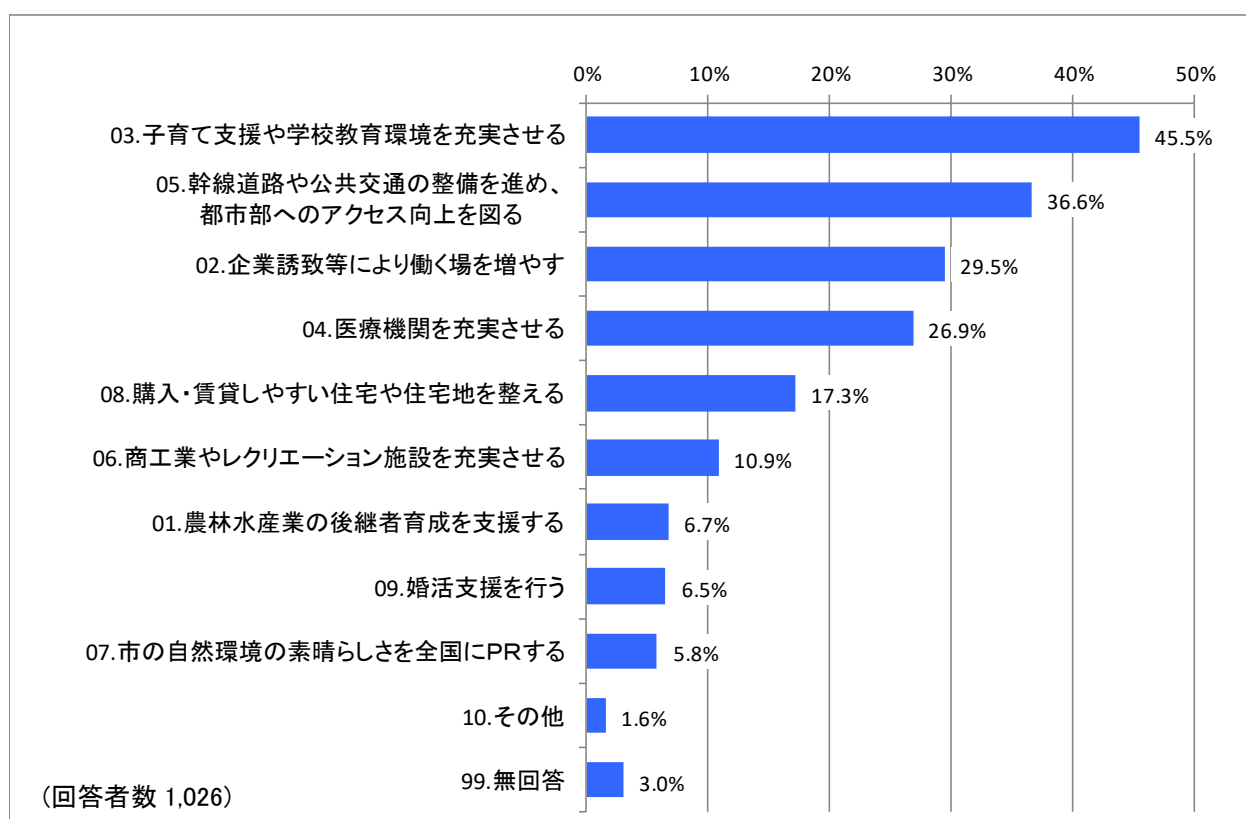


9) 定住・移住に必要な取り組み

一般

問 16：若い世代が湖南省に定住・移住するために、何が重要だと思いますか。（2つまで選択）

定住・移住が進むまちづくりについては、「03.子育て支援や学校教育環境を充実させる」が最も多く、回答者の45.5%が選択しています。次いで「05.幹線道路や公共交通の整備を進め、都市部へのアクセス向上を図る」、「02.企業誘致等により働く場を増やす」、「04.医療機関を充実させる」の順となっています。



7. 自由記述

一般

自由記述については、357人の方から533件の意見が得られました。

大分類別にみると、「生活基盤」と「行財政システム」に関する意見が多くなっています。また、小分類別にみると、「公共交通利便性向上、駅舎改善等」が最も多く、「子育て支援・環境充実等」、「行政の効率化（財政健全化、人員削減、事業の見直し・重点配分等）」などが上位となっています。

6つの目標	大分類	小分類	件数
みんなで共に進めるしくみをつくろう	人権尊重 3	外国人との交流	3
	自立・自助 23	市民主体、市民と行政との協働によるまちづくり	12
情報公開・広報の充実等		11	
うるおいのあるまちをつくろう	自然との共生 21	身近な公園・緑地、レクリエーション施設等の整備等	12
		自然環境・田園環境の保全（森林・河川、田畑の保全等）	5
		山林、河川等への不法投棄防止、美化・緑化活動	4
活気あるまちをつくろう	生活基盤 174	公共交通利便性向上、駅舎改善等	103
		道路網・河川整備、渋滞の緩和等、道路・排水溝等の維持管理	25
		安全に利用できる道路整備（歩道・自転車道の整備・新設等）	21
		市街地整備（駅前整備・中心核づくり・土地利用等）	15
		住環境の整備・良好な景観形成、空家の問題	10
	産業 31	商工業振興（大型店舗・工場の誘致、既存商業街の活性化等）	20
		観光振興（観光PR、道の駅整備、ゆらら温泉の充実等）	6
		働く場の確保	3
		農林業振興	2
ほっとする暮らしをつくろう	健康 19	病院整備、緊急医療体制の整備等	17
		健康づくりの推進（情報提供、保健サービスの充実等）	2
	福祉 57	子育て支援・環境充実等	41
		高齢者福祉・介護の充実、福祉施設の整備	8
		地域で支え合う地域福祉の促進	4
		障害者福祉の充実	4
	安心・安全 40	防犯対策（街灯の整備、パトロール充実等）	10
		市民マナーの低下（ペットの糞、ポイ捨て、車・自転車の運転等）	8
		防災対策（防災行政無線の活用、避難場所の確保等）	6
		安全で安心なまちづくり	3
		騒音・振動・異臭等（工場・道路）	1
交通安全施設の整備、交通安全対策		12	

6つの目標	大分類	小分類	件数
いきいきとした暮らしをつくろう	教育・文化 31	学校教育・施設の充実、青少年の健全育成等	11
		生涯学習環境の充実（図書館の充実）、スポーツ・文化振興等	10
		市民交流、ふれあい交流機会、イベントの充実等	6
		歴史文化の保全や継承等	4
明日を拓くしくみをつくろう	行財政システム 78	行政の効率化（財政健全化、人員削減、事業の見直し・重点配分等）	30
		行政サービス向上（対応の充実、西庁舎の運営、施設の活用等）	22
		職員の人材育成	7
		まちづくりの展望の提示	6
		合併の不満（地域格差、サービス低下、合併後の検証等）	6
		税金・公共料金負担減	6
		近隣自治体との連携	1
その他	その他 56	暮らしやすいまちづくり	27
		アンケートへの不満	11
		その他	18
合計			533

第3部 中学生調査結果

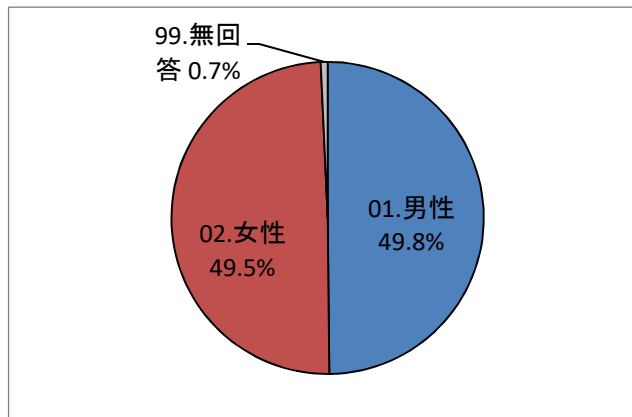
1. 回答者の属性

中学生

◆あなたの性別（1つ選択）

◆回答者の性別

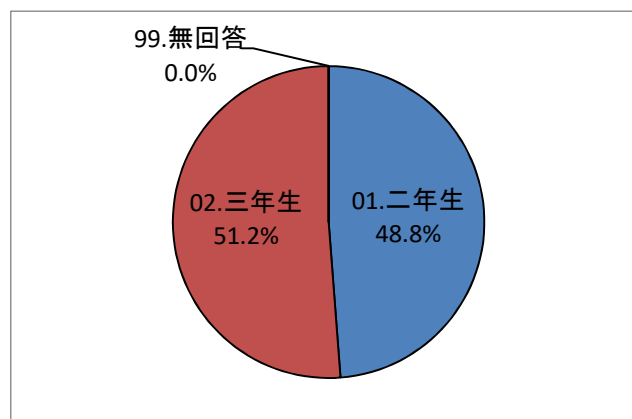
性別	回収数	構成比
01. 男性	428	49.8%
02. 女性	425	49.5%
99. 無回答	6	0.7%
合計	859	100.0%



◆あなたの学年（1つ選択）

◆回答者の学年

学年	回収数	構成比
01. 二年生	419	48.8%
02. 三年生	440	51.2%
99. 無回答	0	0.0%
合計	859	100.0%



2. いまの湖南省市について

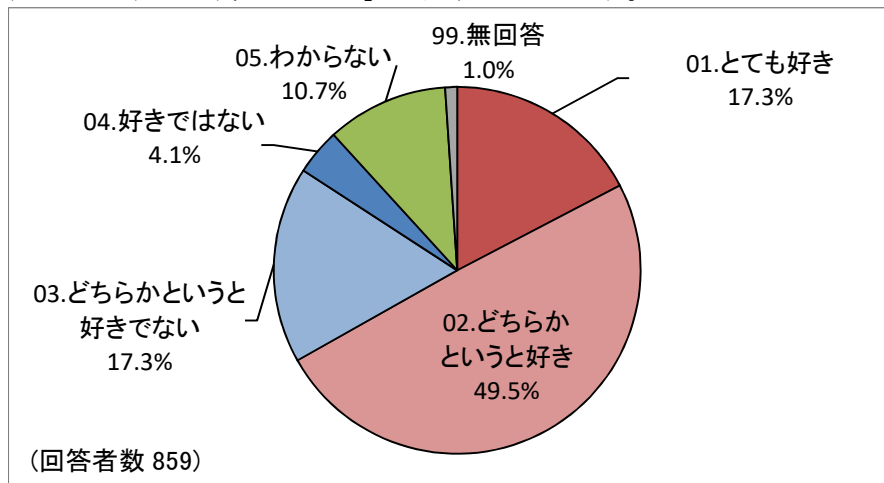
1) 湖南省市が好きかどうか

中学生

問1：あなたは、今住んでいる湖南省市が好きですか。（1つ選択）

湖南省市が好きかどうかについては、「01. とても好き」が 17.3%、「02. どちらかという好き」が 49.5%で、合わせると回答者の 66.8%が「好き」と回答しています。

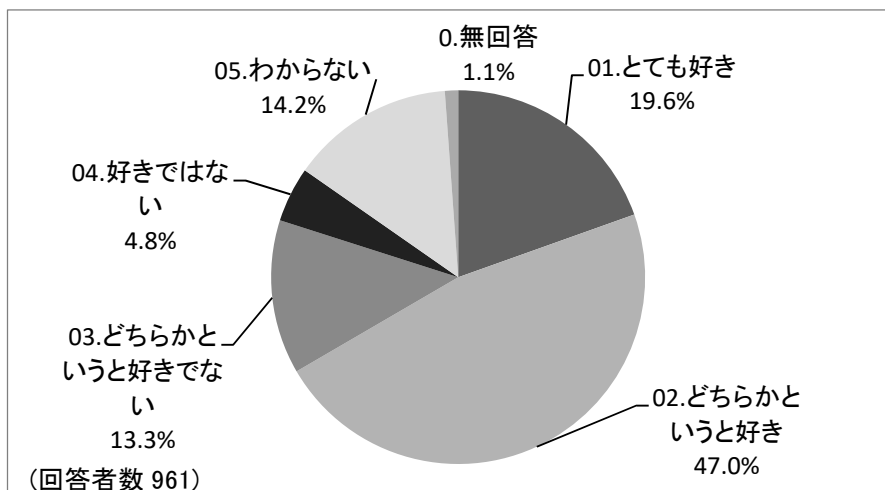
一方、「03. どちらかという好きでない」が 17.3%、「04. 好きでない」が 4.1%で、合わせると回答者の 21.4%が「好きでない」と回答しています。



小数点以下第2位を四捨五入し、小数点以下第1位までを表記しているため、合計が必ずしも100%にならない場合があります。

●前回調査結果(平成26年実施)との比較

前回の調査結果と比較すると、大きな傾向に相違はありません。「01 とても好き」と回答する割合が若干低下し、「02 どちらかという好き」、「03 どちらかという好きでない」と回答する割合が若干上昇しています。

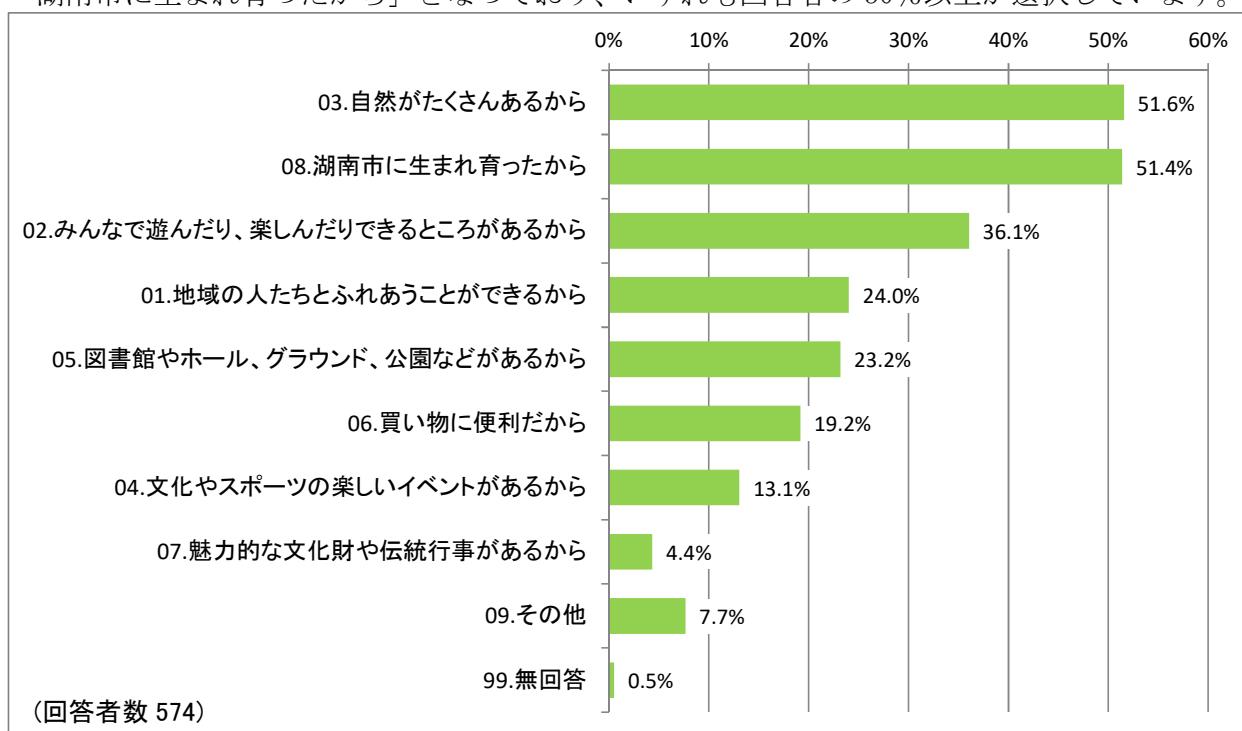


2) 好きな（好きでない）理由

中学生 好きな理由

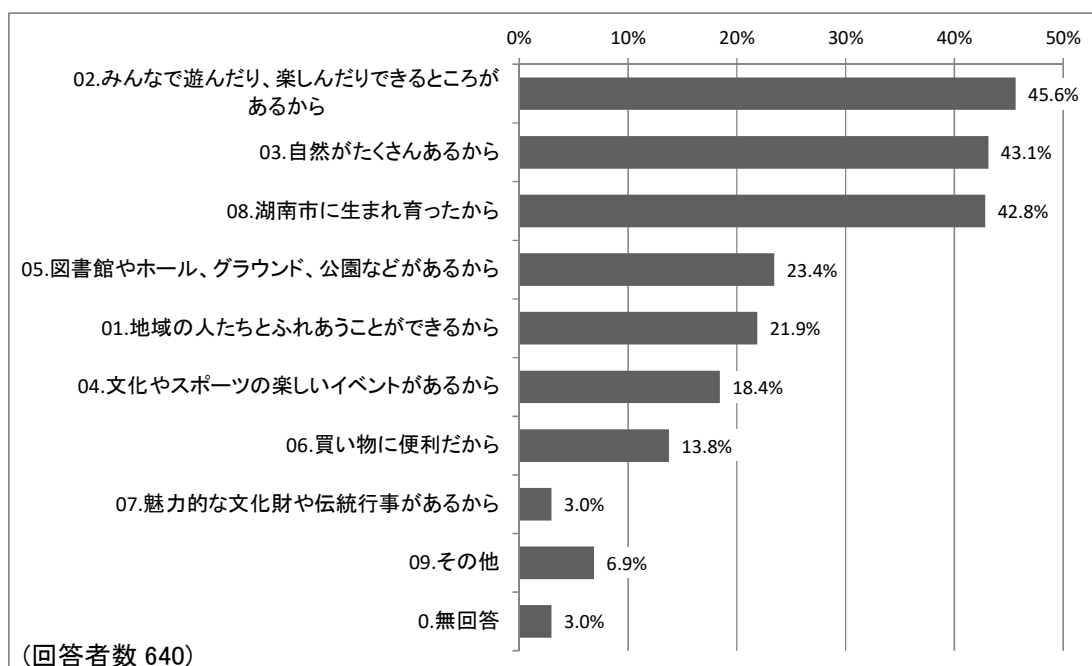
問2：問1で、「01.とても好き」、「02.どちらかという好き」を選んだ方にお聞きします。
好きな理由は何ですか。（3つまで選択）

「好き」とした生徒の選択理由は、「03.自然がたくさんあるから」が最も多く、次いで「08.湖南省に生まれ育ったから」となっており、いずれも回答者の50%以上が選択しています。



●前回調査結果（平成26年実施）との比較

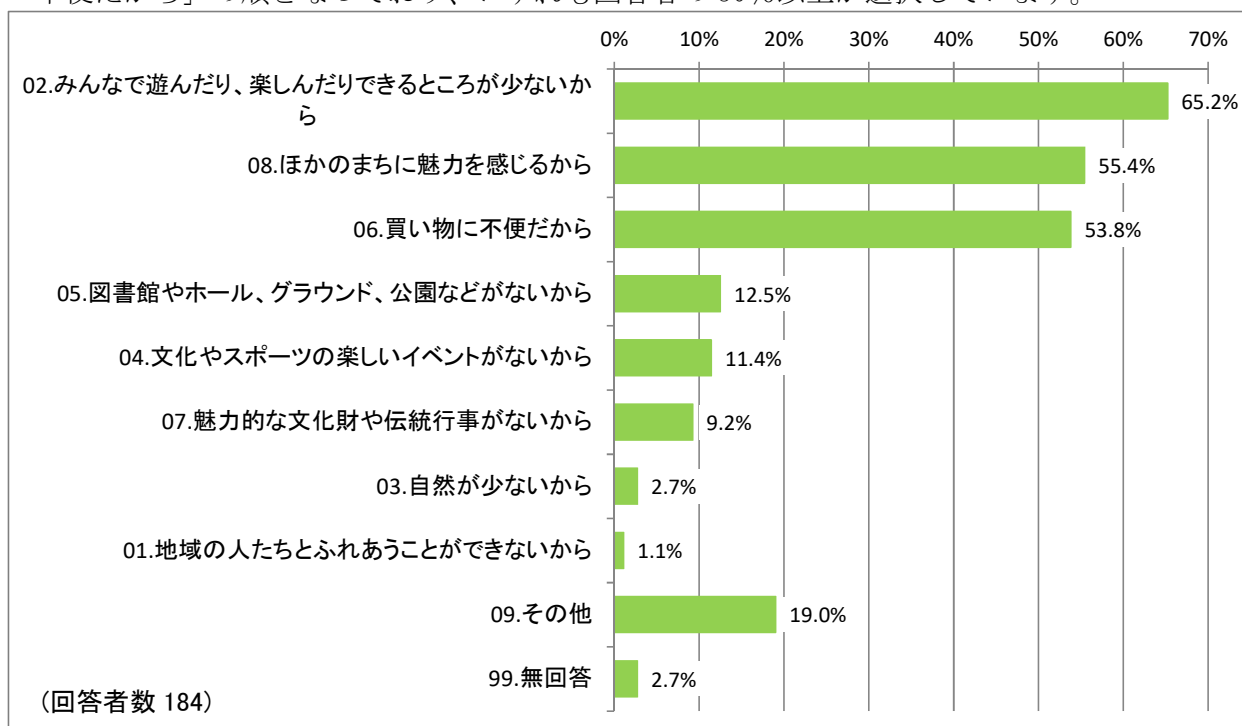
前回の調査結果と比較すると、前回1位の「02.みんなで遊んだり、楽しんだりできるところがあるから」を選択する割合が大きく減少しています。



中学生

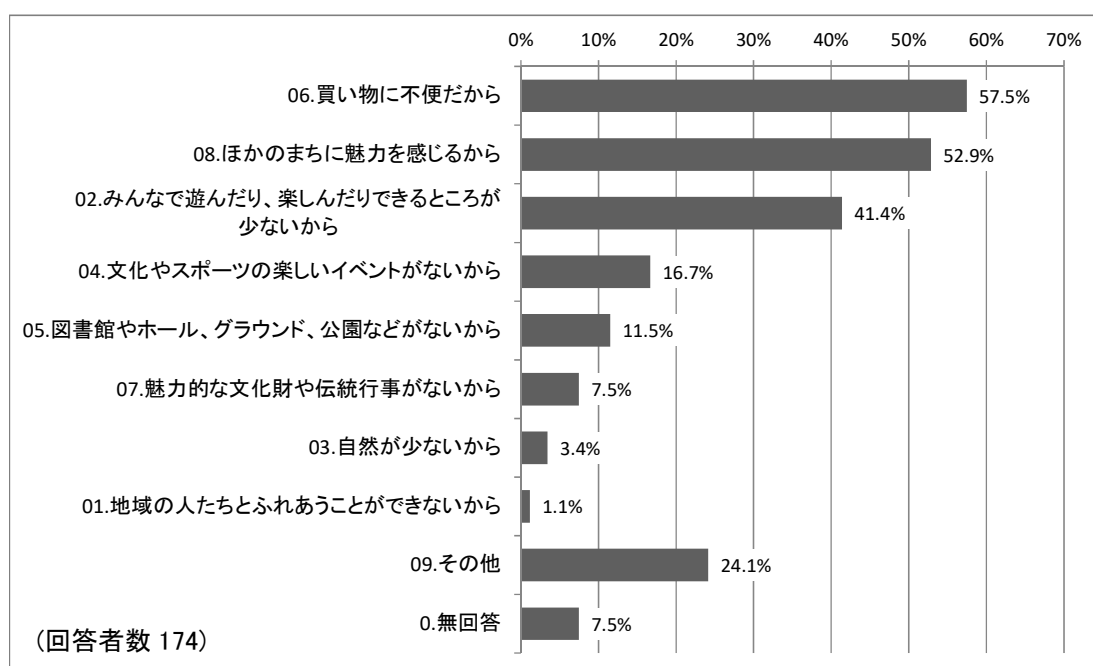
問3：問1で、「03.どちらかという好きでない」、「04.好きでない」を選んだ方にお聞きします。好きでない理由は何ですか。（3つまで選択）

「好きでない」とした生徒の選択理由は、「02.みんなで遊んだり、楽しんだりできるところが少ないから」が最も多く、次いで「08.ほかのまちに魅力を感じるから」、「06.買い物に不便だから」の順となっており、いずれも回答者の50%以上が選択しています。



●前回調査結果(平成26年実施)との比較

前回の調査結果と比較すると、前回3位の「02.みんなで遊んだり、楽しんだりできるところが少ないから」を選択する割合が大きく増加しています。

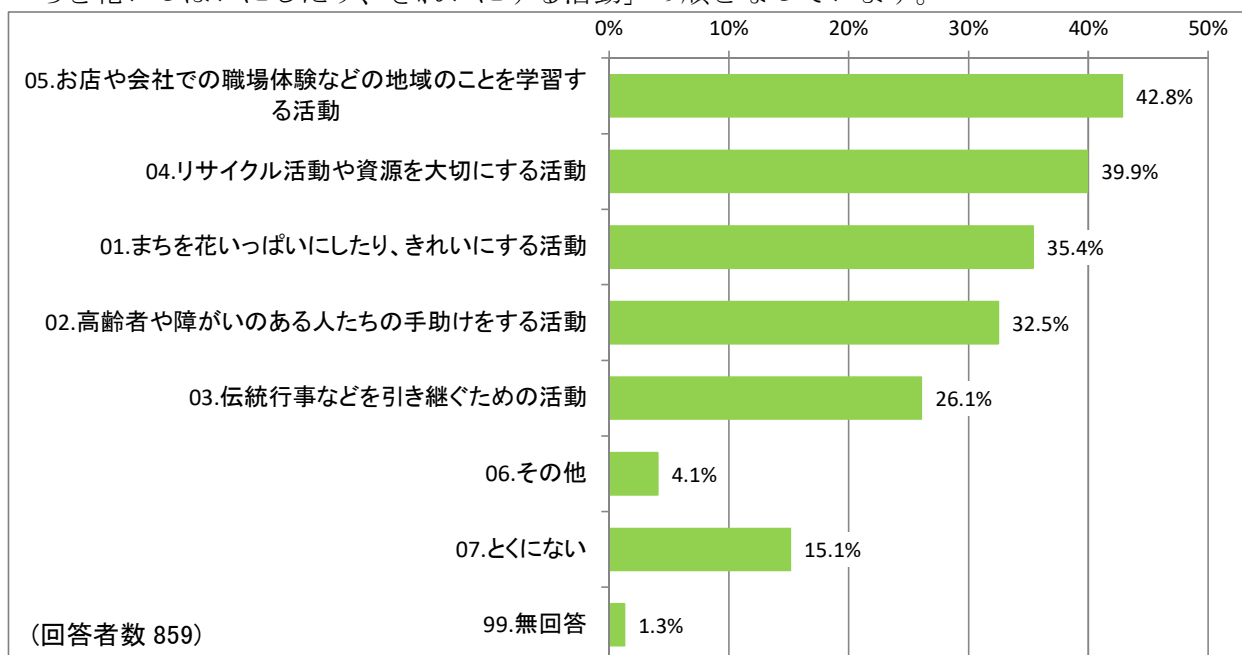


3. まちづくりへの参加について

中学生

問4：住みよいまちづくりのためには、皆さん自らの積極的なまちづくりへの参加が必要です。湖南省をもっと住みよいまちにするために、あなたが『何かに参加する』とすれば、どのようなことができると思いますか。（3つまで選択）

回答者自身が参加できることについては、「05. お店や会社での職場体験など地域のことを学習する活動」が最も多く、次いで「04. リサイクル活動や資源を大切に活動」、「01. まちを花いっぱいにしたり、きれいにする活動」の順となっています。



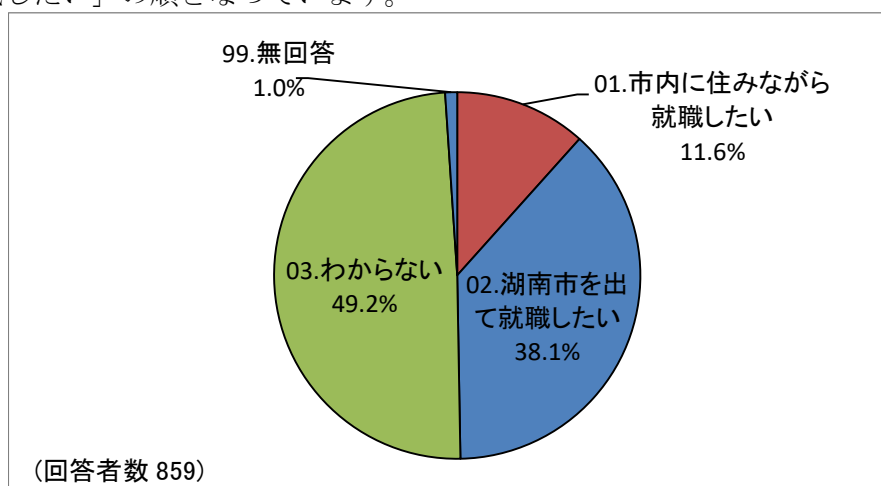
4. 将来のことについて

1) 定住意向

中学生

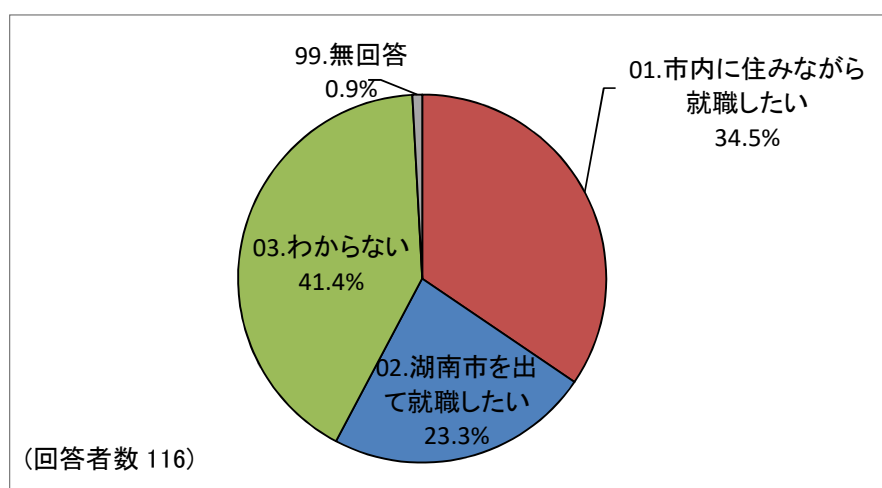
問5：あなたは、今後就職するときに、湖南省に残りますか、それとも湖南省を出て行きますか。(1つ選択)

今後進学や就職するときに、湖南省に住むことについては、「03. わからない」が最も多く、回答者の49.2%が選択しています。次いで「02. 湖南省を出て就職したい」、「01. 市内に住みながら就職したい」の順となっています。



●高校生との比較

高校生の調査結果と比較すると、「01. 市内に住みながら就職したい」の割合が低く高校生の3分の1程度となっています。また、「02. 湖南省を出て就職したい」は高校生よりも割合が高くなっています。



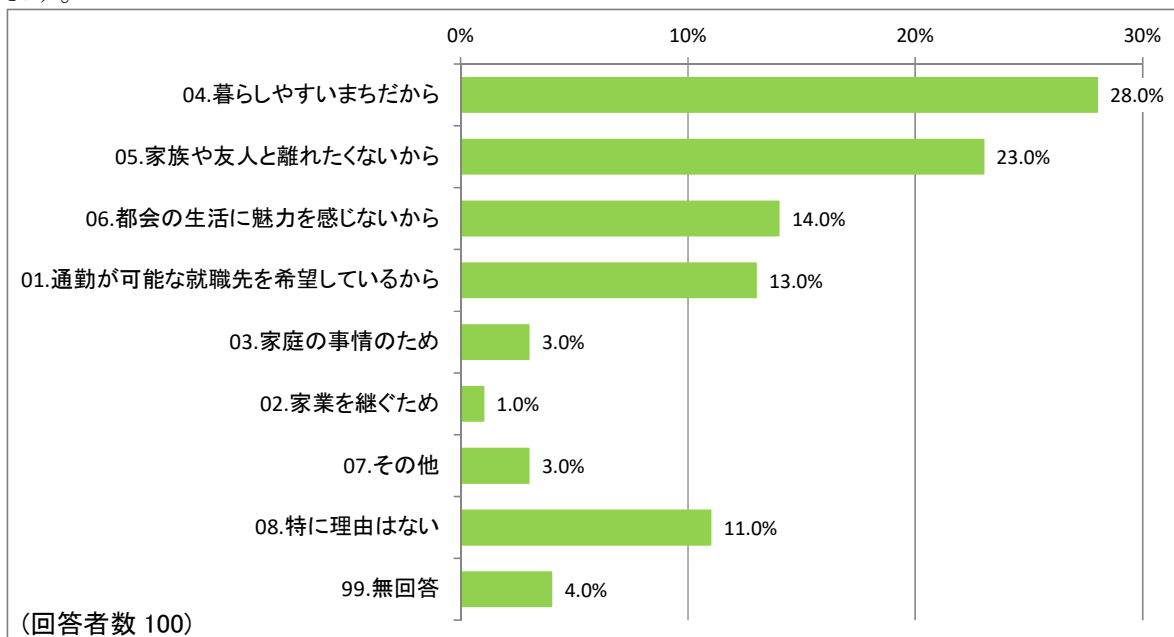
2) 定住意向理由

中学生 湖南省に住みたい理由

【問5で「1.市内に住みながら就職したい」を選択した方にうかがいます。】

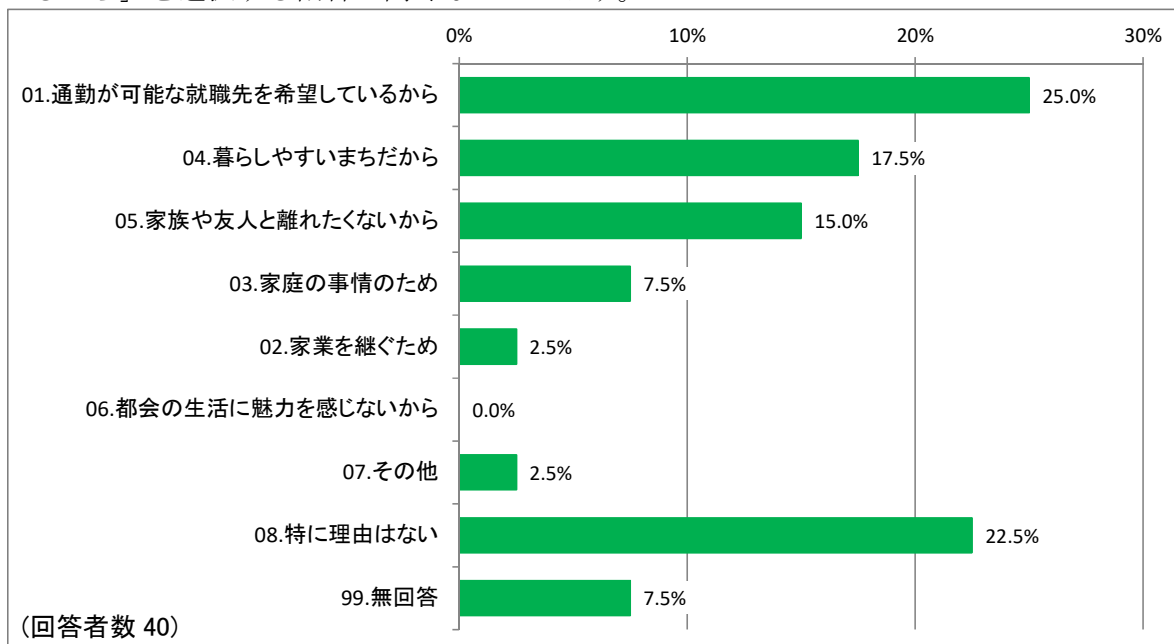
問5-1：あなたが（将来的に）市内に住みながら進学・就職したい理由は何ですか。（1つ選択）

市内に住みながら進学・就職したい理由は、「04.暮らしやすいまちだから」が最も多く、回答者の28.0%が選択しています。次いで「05.家族や友人と離れたくないから」となっています。



●高校生との比較

高校生の調査結果と比較すると、中学生は「04.暮らしやすいまちだから」、「05.家族や友人と離れたくないから」を選択する割合が高く、高校生は「01.通勤が可能な就職先を希望しているから」を選択する割合が高くなっています。

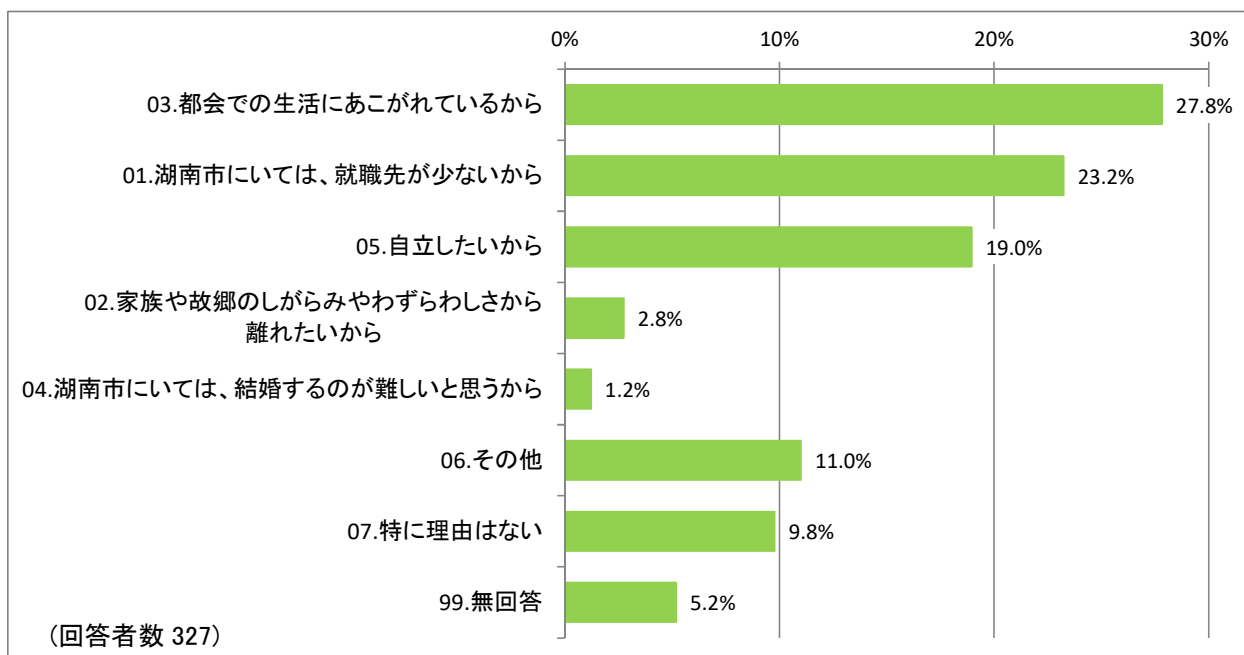


中学生

【問5で「2.湖南省を出て就職したい」を選択した方にうかがいます。】

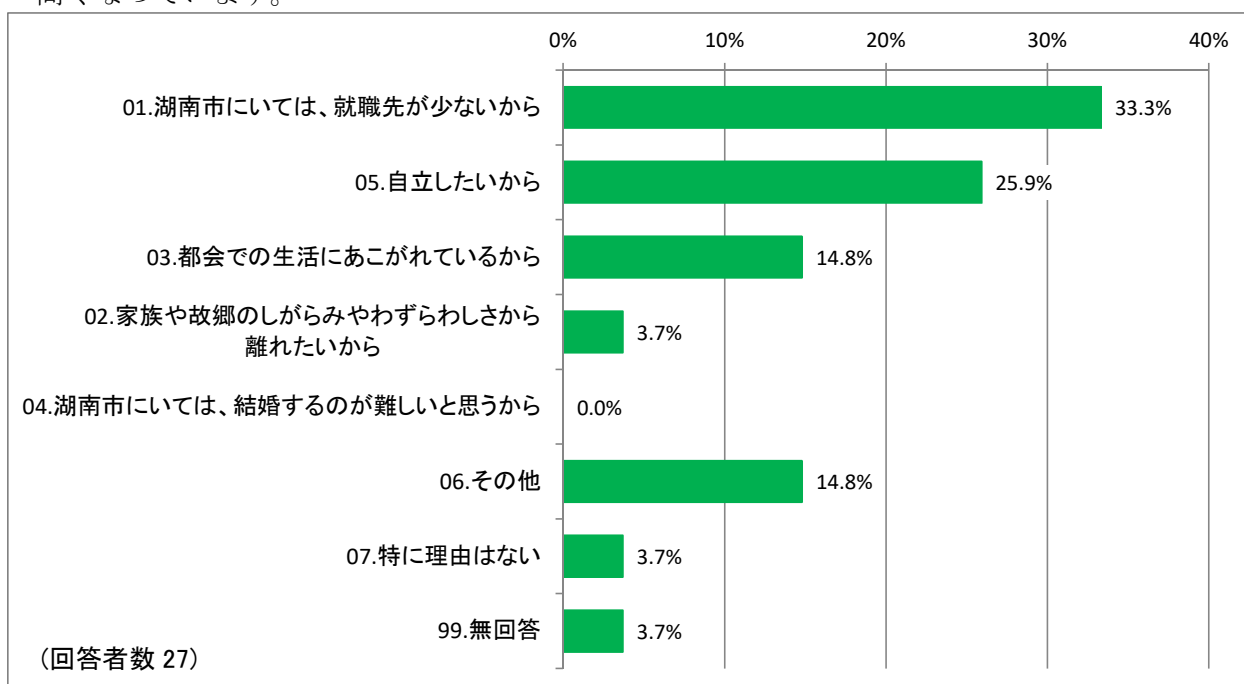
問5-2：あなたが（将来的に）湖南省を出る（出たい）理由は何ですか。（1つ選択）

湖南省を出たい理由は、「03. 都会での生活にあこがれているから」が最も多く、回答者の27.8%が選択しています。次いで「01. 湖南省においては、就職先が少ないから」、「05. 自立したいから」の順となっています。



●高校生との比較

高校生の調査結果と比較すると、中学生は「03. 都会での生活にあこがれているから」を選択する割合が高く、高校生は「01. 湖南省においては、就職先が少ないから」を選択する割合が高くなっています。

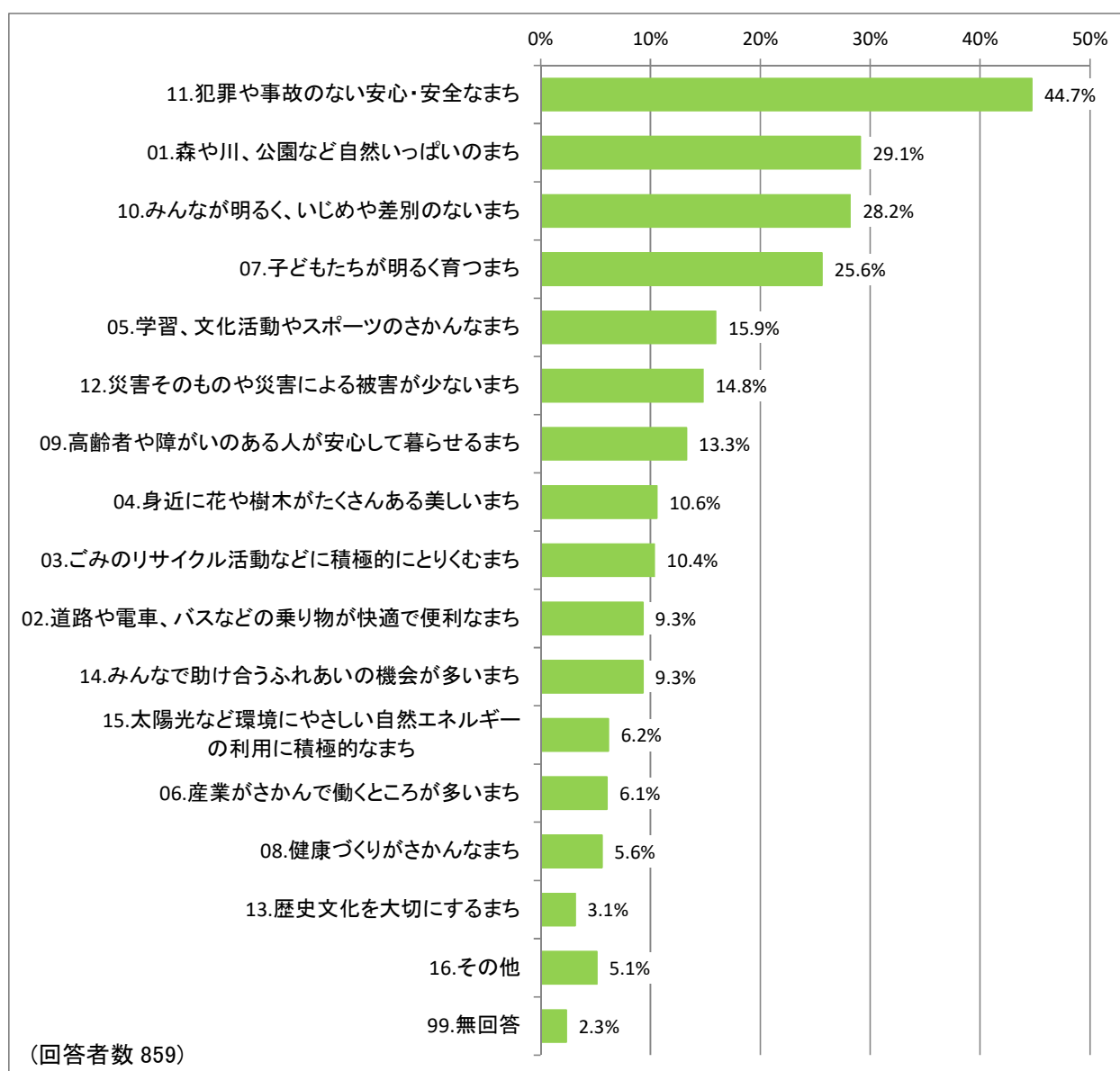


5. 湖南省の将来のイメージについて

中学生

問6：みんなが住み続けたい湖南省市にするために、あなたならどのようなまちにしたいですか。（3つまで選択）

将来の湖南省市のイメージは、「11. 犯罪や事故のない安心・安全なまち」が最も多く、回答者の44.7%が選択しています。次いで「01. 森や川、公園など自然いっぱいのまち」、「10. みんなが明るく、いじめや差別のないまち」、「07. 子どもたちが明るく育つまち」の順となっています。



6. 自由記述

中学生

自由記述については、268人の方から336件の意見が得られました。

大分類別にみると、「産業」に関する意見が68件で最も多く、次いで「生活基盤」、「自然との共生」に関する意見が多くなっています。また、小分類別にみると、「商工業振興（大型店舗、既存商業街の活性化等）」が最も多く、「身近な公園・緑地、レクリエーション施設等の設置・整備等」、「公共交通利便性向上、駅舎改善等」などが上位となっています。

6つの目標	大分類	小分類	件数
みんなで共に進めるしくみをつくろう	人権尊重 3 自立・自助、共助 2	外国人の交流、通訳の必要性	3
		市民主体、市民と行政との協働によるまちづくり	1
		情報公開・広報の充実等	1
うるおいのあるまちをつくろう	自然との共生 60	身近な公園・緑地、レクリエーション施設等の設置・整備等	48
		自然環境の保全	8
		ごみのポイ捨て防止、美化・緑化活動	4
活気あるまちをつくろう	生活基盤 64	公共交通利便性向上、駅舎改善等	30
		安全に利用できる道路整備（歩道・自転車道の整備・新設等）	16
		市街地整備（駅前整備・中心核づくり・土地利用等）	15
		住環境の整備・良好な景観形成	3
	産業 68	商工業振興（大型店舗、既存商業街の活性化等）	64
観光振興（観光・特産品）PR	4		
ほっとする暮らしをつくらう	健康で暮らしを続ける 1	健康づくりの推進（情報提供、施設設置等）	1
	互いに支え合う 3	地域で支え合う地域福祉の促進	2
		福祉・介護の充実	1
	安心・安全 29	防犯対策（街灯の整備、パトロールの充実等）	13
		安全で安心なまちづくり（犯罪・事故）	6
		交通安全施設の整備、交通安全対策	5
		市民マナーの低下（ペット糞・遺棄、ゴミのポイ捨て等）	3
異臭等（畑等、全体的に）	2		
いきいきとした暮らしをつくらう	市民文化を創造する 27	市民交流、イベント（ゲーム・スポーツ等）の充実等	17
		学校教育（いじめ、環境リサイクル）・施設の美化	5
		生涯学習環境の充実（図書館の充実）、スポーツ振興等	4
		歴史文化の保全や継承等	1
明日を拓くしくみをつくらう	行財政システム 10	行政の効率化（財政健全化）	4
		合併の不满（地域格差等）	2
		行政サービス向上	1
		まちづくりの展望の提示	1
		職員の人材育成	2
その他	その他 69	暮らしやすいまちづくり	4
		その他	65
合計			336

第4部 高校生調査結果

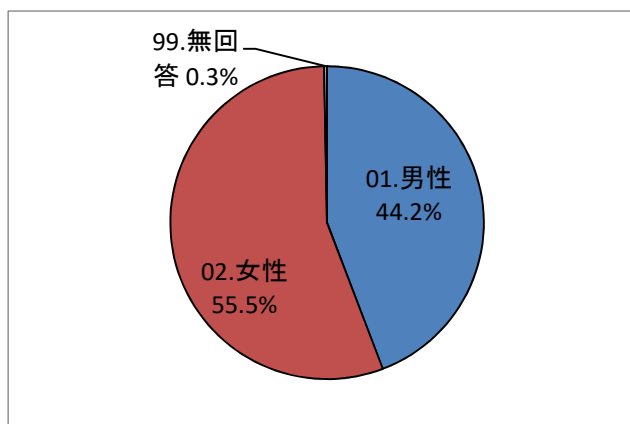
1. 回答者の属性

高校生

◆あなたの性別（1つ選択）

◆回答者の性別

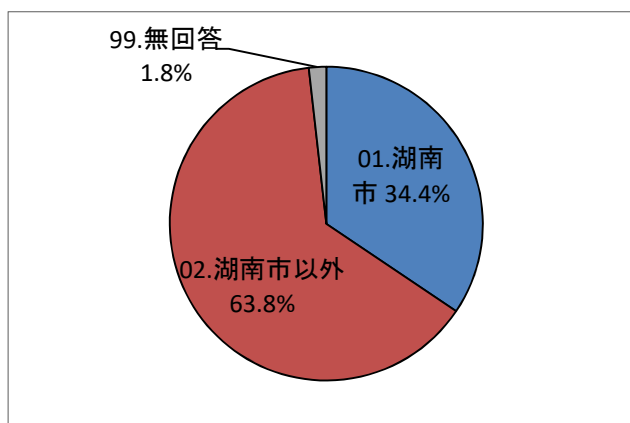
性別	回収数	構成比
01. 男性	149	44.2%
02. 女性	187	55.5%
99. 無回答	1	0.3%
合計	337	100.0%



◆あなたのお住まい（1つ選択）

◆回答者の学年

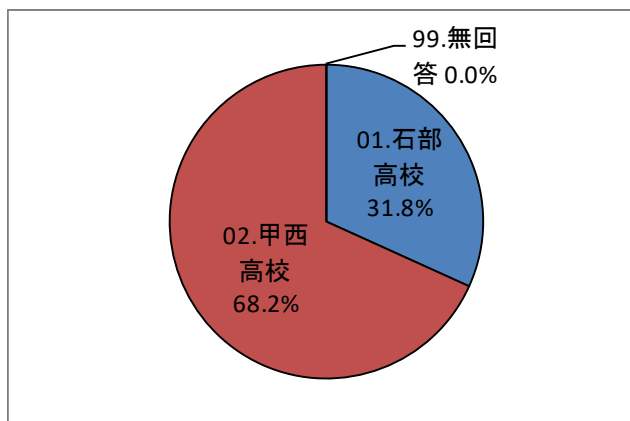
学年	回収数	構成比
01. 湖南省	116	34.4%
02. 湖南省以外	215	63.8%
99. 無回答	6	1.8%
合計	337	100.0%



◆回答者が在籍する高校（1つ選択）

◆回答者が在籍する高校

学年	回収数	構成比
01. 石部高校	107	31.8%
02. 甲西高校	230	68.2%
99. 無回答	0	0.0%
合計	337	100.0%



2. いまの湖南省市について

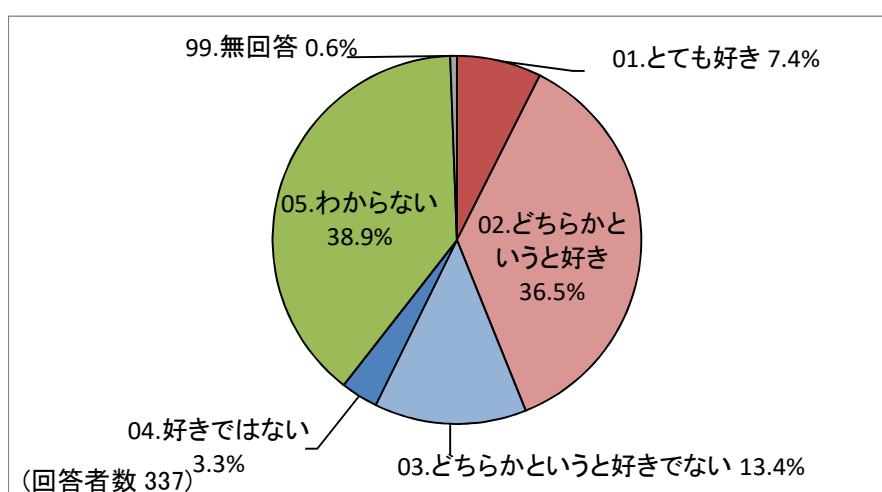
1) 湖南省市が好きかどうか

高校生

問1：あなたは、湖南省市が好きですか。(1つ選択)

湖南省市が好きかどうかについては、「01.とても好き」が7.4%、「02.どちらかというとき」が36.5%で、合わせると回答者の43.9%が「好き」と回答しています。

一方、「03.どちらかというとき好きでない」が13.4%、「04.好きではない」が3.3%で、合わせると回答者の16.7%が「好きでない」と回答しています。



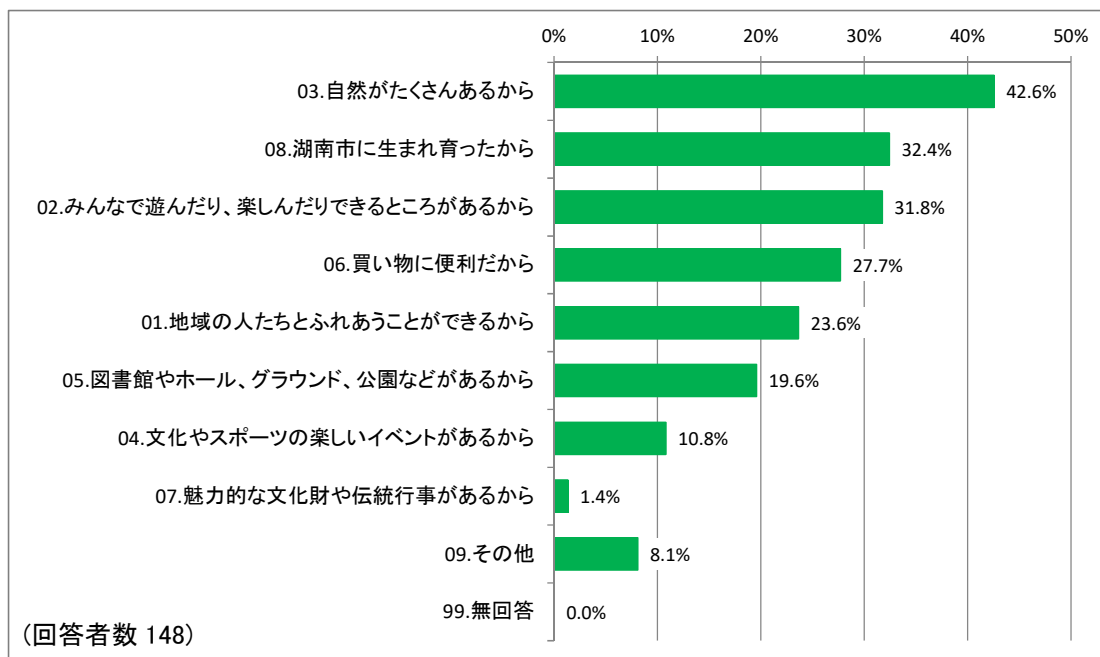
小数点以下第2位を四捨五入し、小数点以下第1位までを表記しているため、合計が必ずしも100%にならない場合があります。

2) 好きな（好きでない）理由

高校生 好きな理由

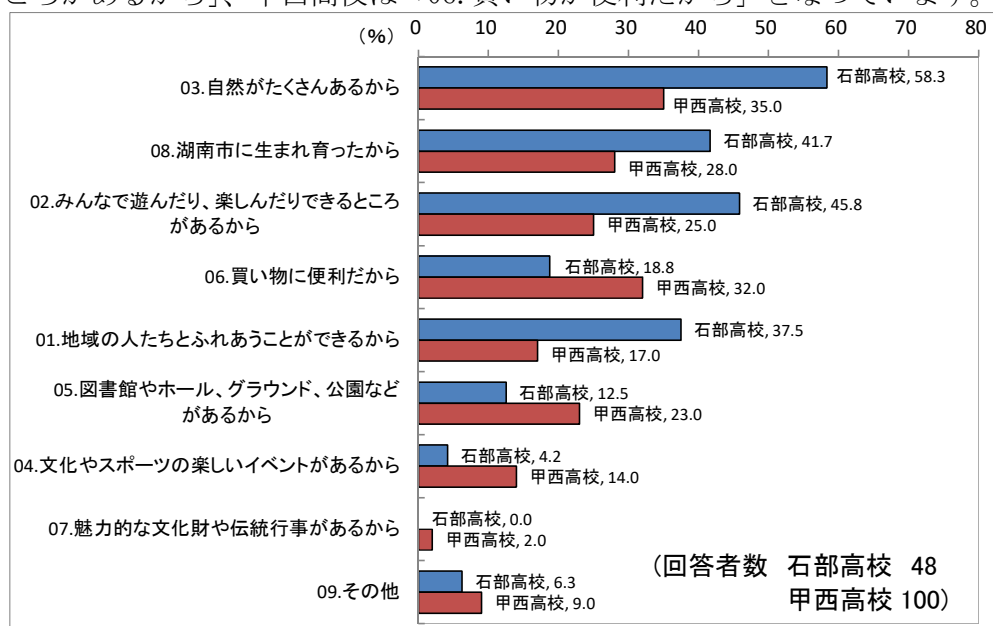
問2-1：問1で、「01.とても好き」、「02.どちらかというとき好き」を選んだ方にお聞きします。
好きな理由は何ですか。（3つまで選択）

「好き」とした生徒の選択理由は、「03.自然がたくさんあるから」が最も多く、回答者の42.6%となっています。次いで「08.湖南省に生まれ育ったから」、「02.みんなで遊んだり、楽しんだりできるところがあるから」の順となっています。



●高校別

高校別に比較すると、両校とも「03.自然がたくさんあるから」が最も多く、特に石部高校は58.3%を占めています。次いで多いのが、石部高校は「02.みんなで遊んだり、楽しんだりできるところがあるから」、甲西高校は「06.買い物が便利だから」となっています。

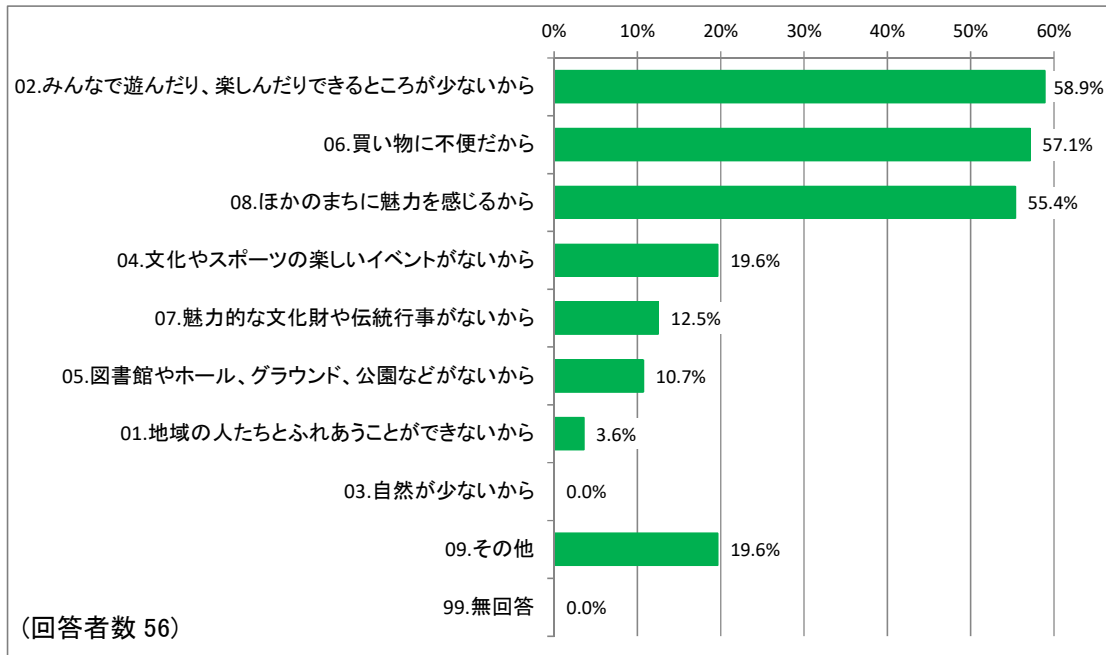


高校生

好きでない理由

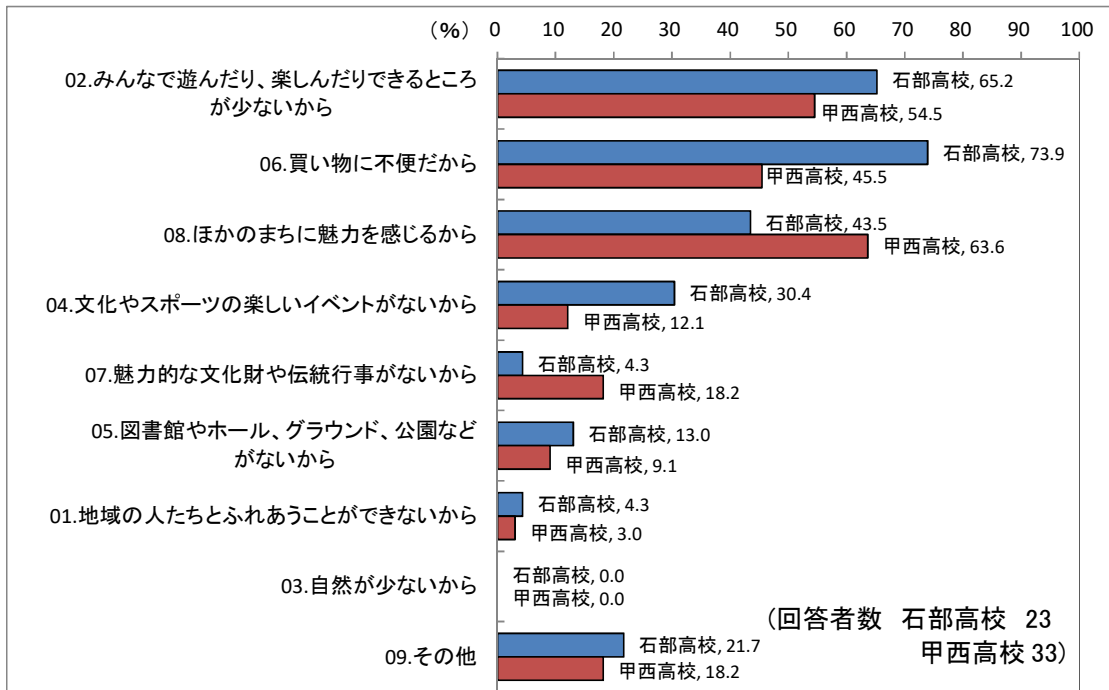
問2-2：問1で、「03.どちらかという好きでない」、「04.好きでない」を選んだ方にお聞きします。好きでない理由は何ですか。（3つまで選択）

「好きでない」とした生徒の選択理由は、「02.みんなで遊んだり、楽しんだりできるところが少ないから」が最も多く、回答者の58.9%が選択しています。次いで「06.買い物に不便だから」、「08.ほかのまちに魅力を感じるから」の順となっており、いずれも回答者の50%以上が選択しています。



●高校別

高校別に比較すると、石部高校は「06. 買い物に不便だから」、甲西高校は「08. ほかのまちに魅力を感じるから」が最も多くなっています。

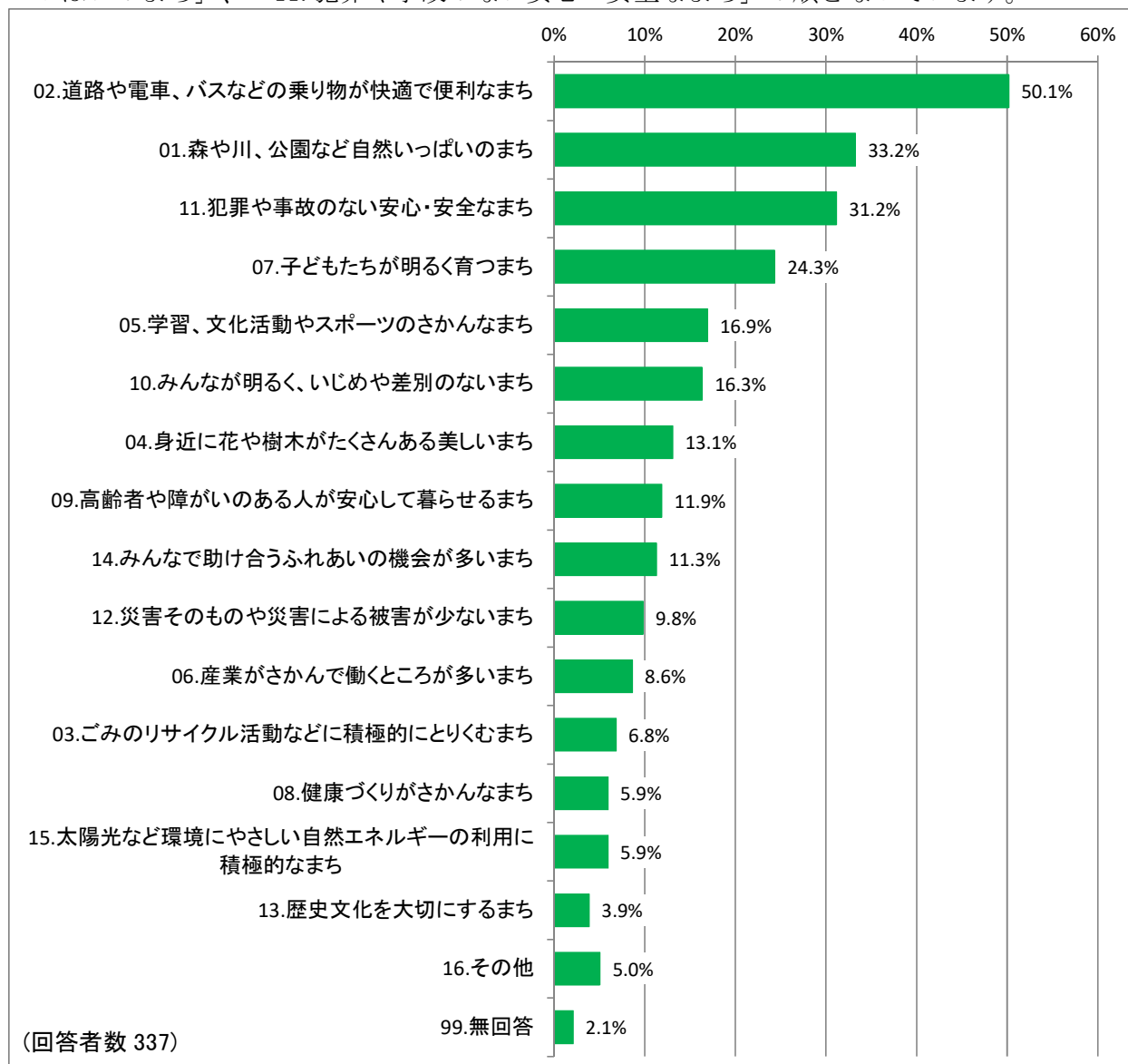


3. 湖南省の将来のイメージについて

高校生

問3：みんなが住み続けたい湖南省にするために、あなたならどのようなまちにしたいですか。（3つまで選択）

どのようなまちにしたいかについては、「02. 道路や電車、バスなどの乗り物が快適で便利なまち」が最も多く、回答者の50.1%を占めています。次いで「01. 森や川、公園など自然いっぱいのもち」、「11. 犯罪や事故のない安心・安全なまち」の順となっています。



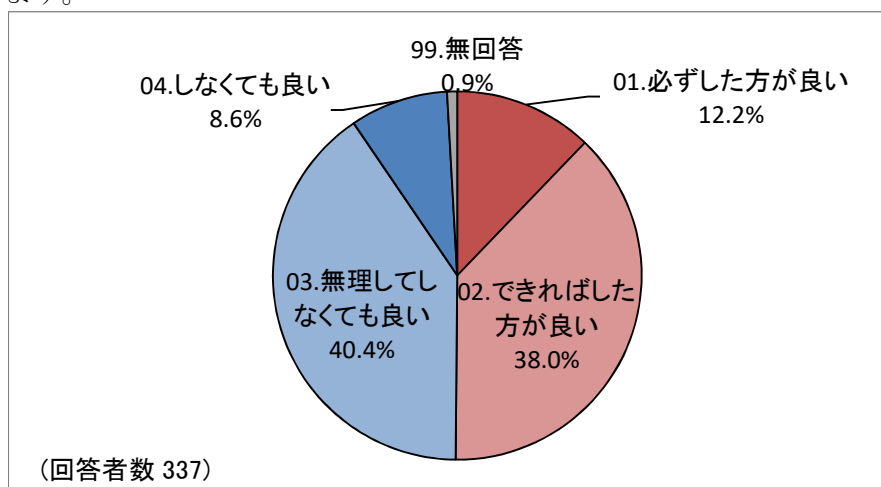
4. 結婚や子どものことについて

1) 結婚について

高校生

問4：あなたは、結婚についてどのように考えていますか。(1つ選択)

結婚については、「01. 必ずした方が良い」が12.2%、「02. できればした方が良い」が38.0%で、合わせると回答者の50.2%が「結婚した方が良い」と回答しています。一方、「03. 無理にしなくても良い」と「04. しなくても良い」を合わせた「結婚しなくても良い」は、49.0%となっています。

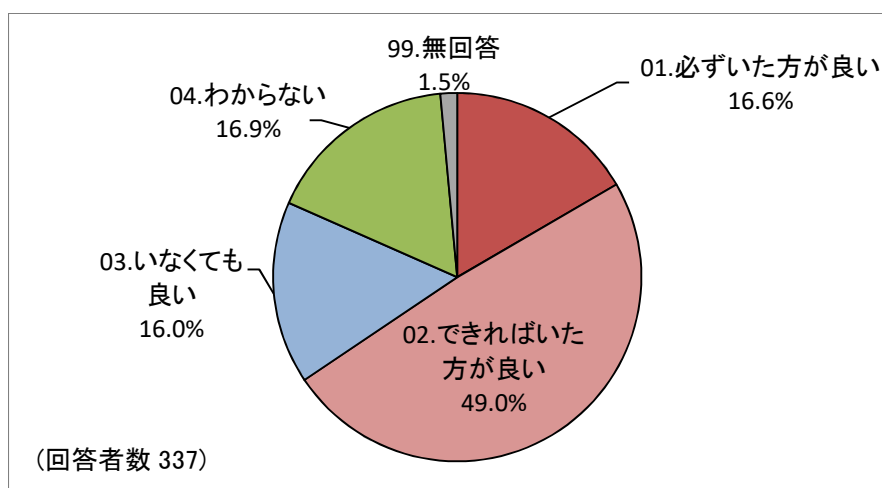


2) 子どものいる暮らしについて

高校生

問5：あなたは、子どものいる暮らしについてどのように考えていますか。(1つ選択)

子どものいる暮らしについては、「01. 必ずいた方がよい」が 16.6%、「02. できればいた方がよい」が 49.0%で、合わせると回答者の 65.6%が「子どもがいた方がよい」と回答しています。



5. 将来のことについて

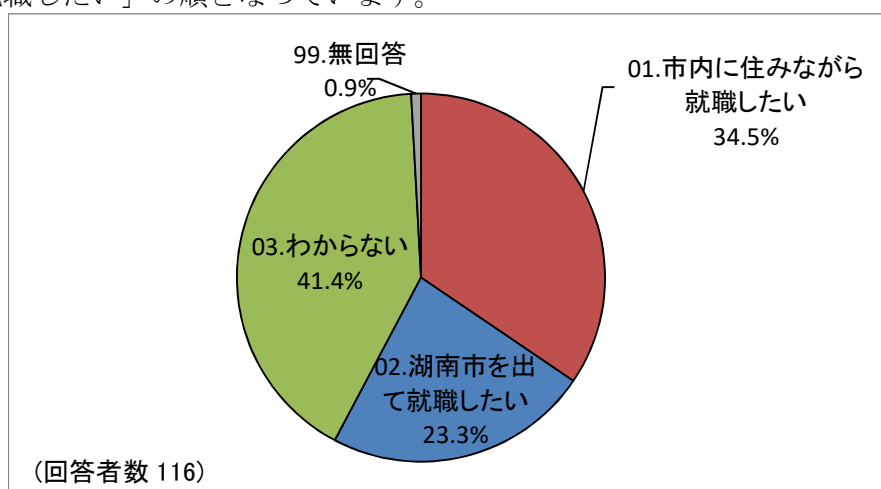
1) 定住意向

高校生

【湖南省にお住まいの方にかがいます。】

問6：あなたは、今後進学や就職するときに、湖南省に残りますか、それとも湖南省を出て行きますか。(1つ選択)

今後進学や就職するときに、湖南省に住むことについては、「03. わからない」が最も多く、回答者の 41.4%が選択しています。次いで「01. 市内に住みながら就職したい」、「02. 湖南省を出て就職したい」の順となっています。



2) 定住意向理由

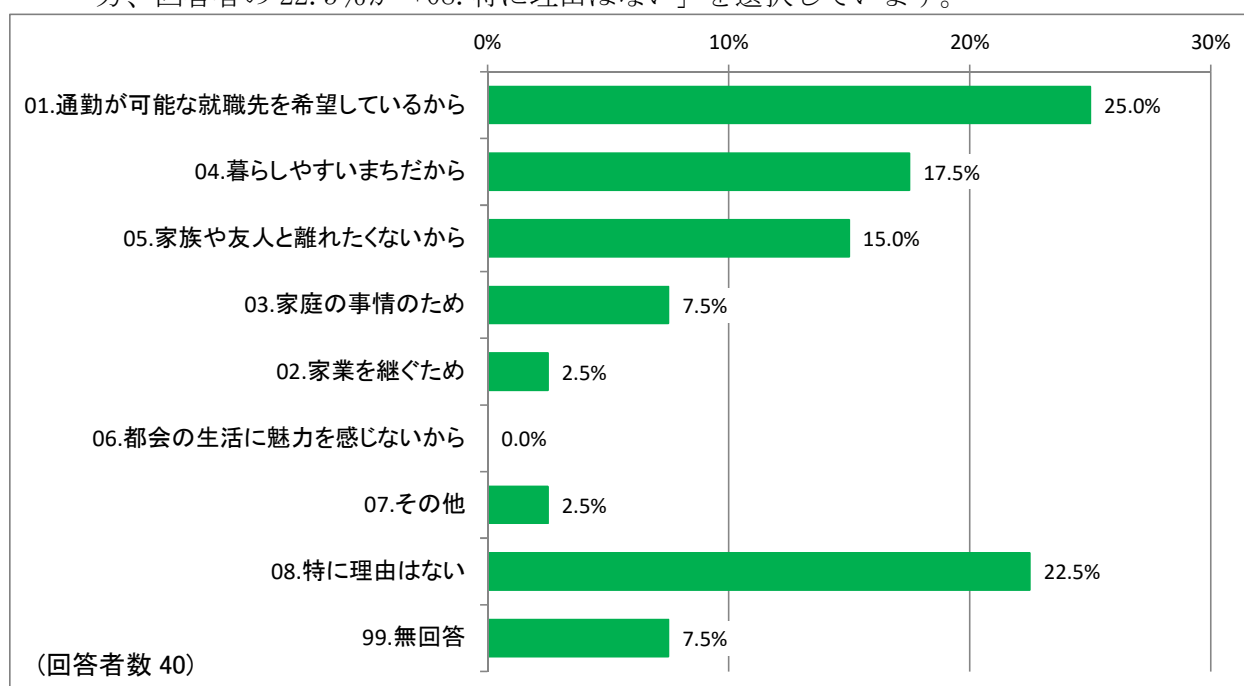
高校生 湖南省に住みたい理由

【問6で「1.市内に住みながら進学・就職したい」を選択した方にうかがいます。】

問6-1：あなたが（将来的に）市内に住みながら進学・就職したい理由は何ですか。（1つ選択）

市内に住みながら進学・就職したい理由は、「01. 通勤が可能な就職先を希望しているから」が最も多く、回答者の25.0%が選択しています。次いで「04. 暮らしやすいまちだから」、「05. 家族や友人と離れたくないから」の順となっています。

一方、回答者の22.5%が「08. 特に理由はない」を選択しています。

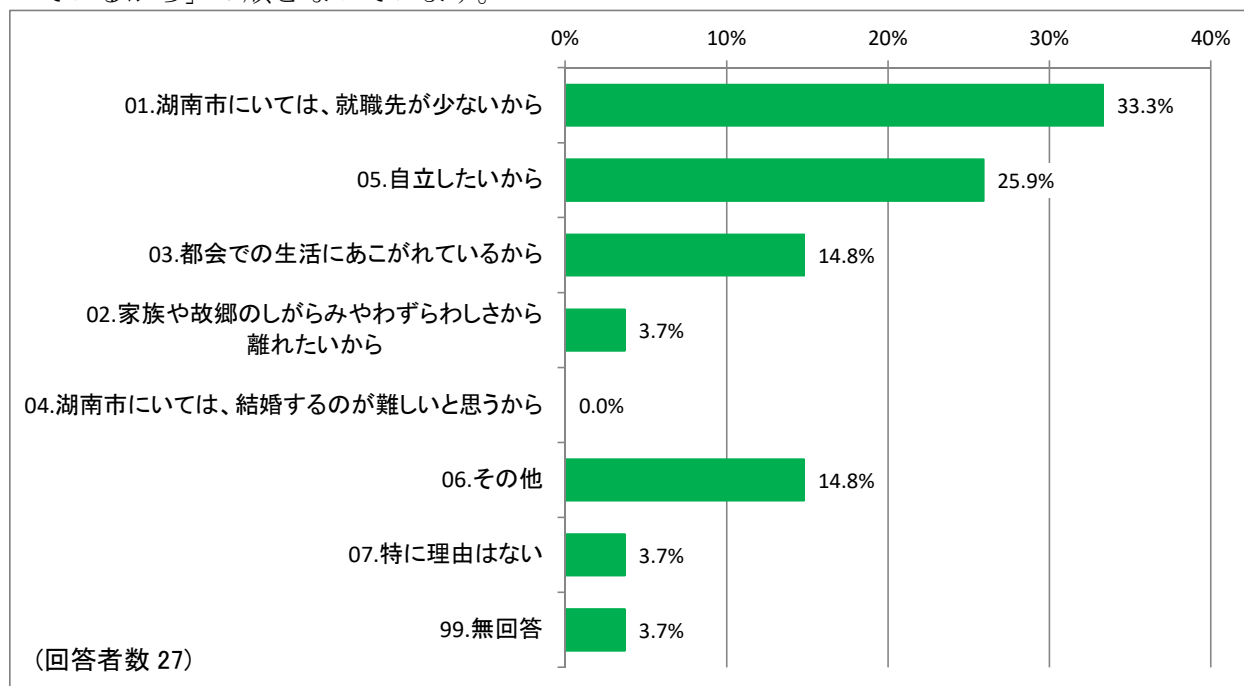


高校生

【問6で「2.湖南省を出て進学・就職したい」を選択した方にかかいます。】

問6-2：あなたが（将来的に）湖南省を出る（出たい）理由は何ですか。（1つ選択）

湖南省を出たい理由は、「01. 湖南省には、就職先が少ないから」が最も多く、回答者の33.3%が選択しています。次いで「05. 自立したいから」、「03. 都会での生活にあこがれているから」の順となっています。



3) Uターン意向

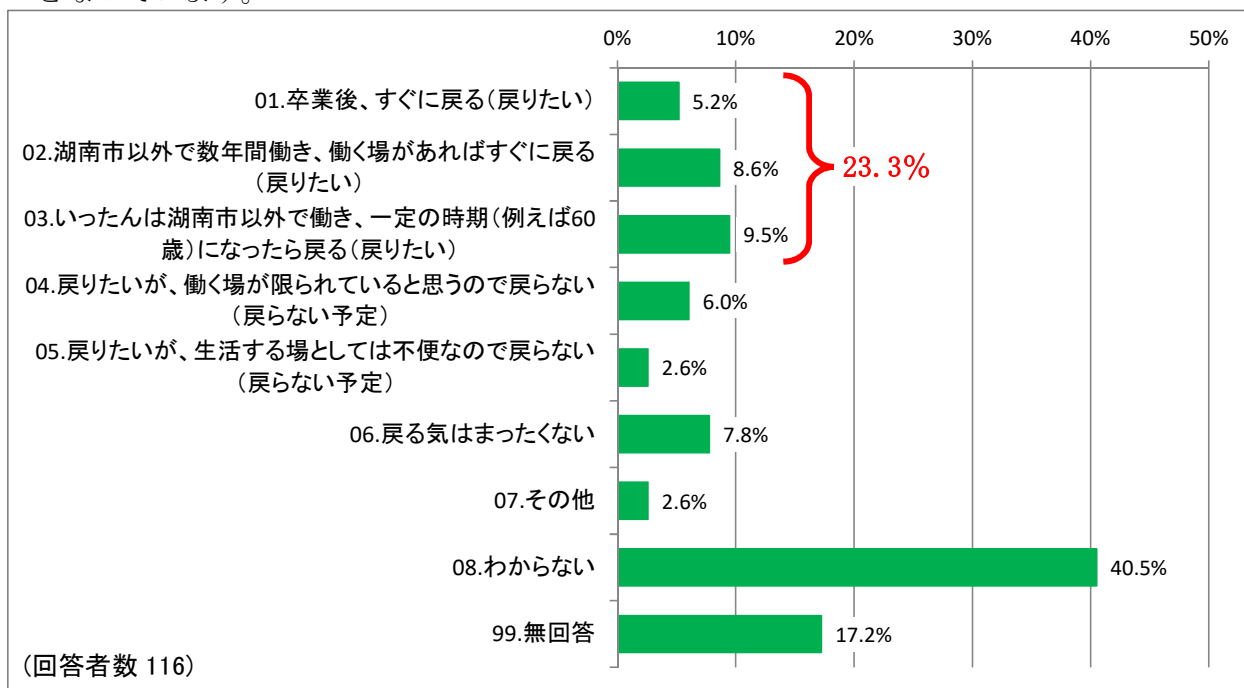
高校生

問7：あなたは、湖南省市を出て進学・就職した場合、湖南省市に戻ってきたいと思いますか。(1つ選択)

湖南省市に戻る意向は、「03. わからない」が最も多く、回答者の40.5%が選択しています。

「01. 卒業後、すぐに戻る(戻りたい)」(5.2%)と「02. 湖南省市以外で数年間働き、働く場があればすぐに戻る(戻りたい)」(8.6%)、「03. いったんは湖南省市以外で働き、一定の時期(例えば60歳)になったら戻る(戻りたい)」(9.5%)を合わせた「湖南省市に戻る(戻りたい)」は23.3%となっています。

一方、「04. 戻りたいが、働く場が限られていると思うので戻らない(戻らない予定)」(6.0%)と「05. 戻りたいが、生活する場としては不便なので戻らない(戻らない予定)」(2.6%)、「06. 戻る気はまったくくない」(7.8%)を合わせた「湖南省市に戻らない(戻らない予定)」は16.4%となっています。



6. 自由記述

高校生

自由記述については、61人の方から72件の意見が得られました。

大分類別にみると、「生活基盤」に関する意見が26件で最も多く、次いで「産業」に関する意見が多くなっています。また、小分類別にみると、「公共交通利便性向上、駅舎改善等」が最も多くなっています。

6つの目標	大分類	小分類	件数
みんなで共に進めるしくみをつくろう	人権尊重 1	外国人との交流	1
	自立・自助、共助 0		
うるおいのあるまちをつくらう	自然との共生 7	身近な公園等の整備等	4
		自然環境の保全（森林の保全等）	3
活気あるまちをつくろう	生活基盤 26	公共交通利便性向上、駅舎改善等	20
		市街地整備（駅前整備・中心核づくり・土地利用等）	4
		住環境の整備・良好な景観形成	2
	産業 14	商業振興（大型店舗、飲食店、アミューズメント施設、コンビニ等）	14
ほっとする暮らしをつくらう	健康で暮らし続ける 0		
	互いに支え合う 1	地域で支え合う地域福祉の促進	1
	安心・安全 4	防犯対策（街灯の整備等）	2
市民マナーの低下（ごみのポイ捨て等）		1	
いきいきとした暮らしをつくらう	市民文化を創造する 5	図書館の充実、スポーツ振興、まちづくり活動センター等	5
明日を拓くしくみをつくらう	行財政システム 3	行政の効率化（財政健全化等）	1
		まちづくりの展望の提示	1
		税金負担減	1
その他	その他 11	暮らしやすいまちづくり	1
		その他	10
合計			72

第二次湖南省総合計画後期基本計画策定にかかる まちづくりアンケート調査結果のまとめ

住みごこち

- 【一般】 湖南省が住みやすいかどうか（一般 問1、P5）
 - ・「住みやすい」、「どちらかという住みやすい」を合わせると、回答者の 68.5% が「住みやすい」としている。前回調査と比べ、「どちらかという住みやすい」と回答した割合が若干減少している。
 - ・一方、「どちらかという住みにくい」、「住みにくい」を合わせると、回答者の 26.7%が「住みにくい」としている。

- 【中学生】 湖南省が好きかどうか（中学生 問1、P29）
 - ・「とても好き」、「どちらかという好き」を合わせると、回答者の 66.8%が「好き」としている。前回調査と比べ、合計値は大きく変わっていない。
 - ・一方、「どちらかという好きでない」、「好きでない」を合わせると、回答者の 21.4%が「好きでない」としている。前回調査と比べ、「どちらかという好きでない」と回答した割合が 4.0 ポイント増加している。

- 【高校生】 湖南省が好きかどうか（高校生 問1、P41）
 - ・「とても好き」、「どちらかという好き」を合わせると、回答者の 43.9%が「好き」としている。
 - ・一方、「どちらかという好きでない」、「好きでない」を合わせると、回答者の 16.7%が「好きでない」としている。

- 【一般】 住みやすい理由（一般 問2、P6）
 - ・「安全で安心なまちだから」、「買い物が便利だから」、「近所の人たちがあたたかいから」の選択率が高い。前回調査と比べ、「買い物が便利だから」と回答した割合が 12.5 ポイント増加している。

- 【中学生】 好きな理由（中学生 問2、P30）
 - ・「自然がたくさんあるから」、「湖南省に生まれ育ったから」の選択率が高い。前回調査と比べ、「みんなで遊んだり、楽しんだりできる場所があるから」と回答した割合が 9.5 ポイント減少している。

- 【高校生】 好きな理由（**高校生** 問2-1、P42）
 - ・「自然がたくさんあるから」の選択率が高い。高校別にみると、「自然がたくさんあるから」に次いで、石部高校は「みんなで遊んだり、楽しんだりできるところがあるから」、甲西高校は「買い物が便利だから」の選択率が高い。
- 【一般】 住みにくい理由（**一般** 問3、P7）
 - ・「交通が不便だから」の選択率が高く、回答者の73.0%を占めている。「09. 医療・福祉のサービスや施設が十分でないから」、「買い物が不便だから」も回答者の4割近くとなっている。前回調査と比べ、「買い物が不便だから」と回答した割合が8.1ポイント減少している。
- 【中学生】 好きでない理由（**中学生** 問3、P31）
 - ・「みんなで遊んだり、楽しんだりできるところが少ないから」の選択率が高く、回答者の65.2%を占めている。次いで「ほかのまちに魅力を感じるから」、「買い物に不便だから」も回答者の5割を超えている。
- 【高校生】 好きでない理由（**高校生** 問2-2、P43）
 - ・「みんなで遊んだり、楽しんだりできるところが少ないから」、「買い物が不便だから」、「ほかのまちに魅力を感じるから」の選択率が高く、回答者の5割を超えている。高校別にみると、石部高校は「買い物に不便だから」、甲西高校は「ほかのまちに魅力を感じるから」の選択率が高い。

まちの将来像

- 【一般】 どんなまちにしたいか（**一般** 問4、P8）
 - ・「道路や公共交通が快適で便利なまち」、「犯罪や事故のない安全で安心なまち」、「高齢者や障がい者が安心して暮らせる福祉のまち」、「子育てしやすく、子どもたちが明るく育つまち」の選択率が高い。
- 【中学生】 どんなまちにしたいか（**中学生** 問6、P36）
 - ・「犯罪や事故のない安心・安全なまち」、「森や川、公園など自然いっぱいのまち」、「みんなが明るく、いじめや差別のないまち」、「子どもたちが明るく育つまち」の選択率が高い。
- 【高校生】 どんなまちにしたいか（**高校生** 問3、P44）
 - ・「道路や電車、バスなどの乗り物が快適で便利なまち」、「森や川、公園など自然いっぱいのまち」、「犯罪や事故のない安全で安心なまち」の選択率が高い。

まちづくりへの市民参加

- 【一般】 まちづくりで市民が参加できること（**一般** 問5、P9）
 - ・「住民が互いに協力し、地域を美しくすること」、「自分でできることは自分であるという気持ちを持って行動すること」、「地域で困っている人を地域で支え合うこと」の選択率が高い。
- 【一般】 まちづくりで自分が参加できること（**一般** 問6、P10）
 - ・「あいさつや声掛けなどの活動」、「地域の花いっぱい運動や清掃活動」の選択率が高く、回答者の3割以上となっている。
- 【中学生】 まちづくりで自分が参加できること（**中学生** 問4、P32）
 - ・「お店や会社での職場体験など地域のことを学習する活動」、「リサイクル活動や資源を大切に作る活動」、「まちを花いっぱいにしたり、きれいに作る活動」の選択率が高く、約4割が回答している。

湖南市の取り組みに関する満足度

- 【一般】 満足度（**一般** 問7、P11～15）
 - ・満足度（「満足」と「まあ満足」の合計）は「公共交通の充実」が最も多く、回答者の50.9%となっている。次いで「道路網、河川の整備」、「医療の充実」が高くなっている。
 - ・不満足度（「やや不満」と「不満」の合計）の高い取り組みは、「上下水道の整備」が最も多く、回答者の54.8%となっている。次いで「身近な公園・緑地の整備」が高くなっている。
 - ・最も満足度が高い「14.公共交通の充実」について、年齢別でみると、50歳代、居住地区別でみると、石部南小学校区、菩提寺小学校区の満足度が特に高い。
 - ・最も満足度が低い「10.上下水道の整備」について、居住地区別でみると、特に石部小学校区の満足度が低い。

今後のまちづくりに必要なこと

- 【一般】 重要なまちづくりの方針（**一般** 問8、P16）
 - ・重要なまちづくりの方針としては、「公共交通の充実」と「医療の充実」の選択率が高い。

- 【一 般】 人権尊重のまちづくり（一般 問9、P17）
 - ・「明日を担う子どもの人権確立の推進」と「高齢化社会に向けて高齢者の人権保障の推進」の選択率が高い。
- 【一 般】 自立・自助のまちづくり（一般 問10、P18）
 - ・「市政に関するわかりやすい情報提供」、「政策や施策への市民意見の反映」、「まちづくりに関する情報公開の推進」の選択率が高い。
- 【一 般】 自然を活かし、自然と共生するまちづくり（一般 問11、P19）
 - ・「山林等へのごみの不法投棄の防止」、「家族連れで楽しめる公園などの整備」、「ごみの減量やリサイクルなどの資源循環システムの整備」の選択率が高い。
- 【一 般】 産業がさかんで賑わいのあるまちづくり（一般 問12、P20）
 - ・「雇用の場の拡大に結びつく企業誘致」、「国道1号沿いにおける新たな商業集積の実現」の選択率が高い。
- 【一 般】 健康で暮らし続けられるまちづくり（一般 問13、P21）
 - ・「医療機関の充実」の選択率が高い。
- 【一 般】 安全で安心なまちづくり（一般 問14、P22）
 - ・「避難場所や避難地の安全の確保」、「建物の耐震化への支援や河川の整備促進」、「防災に関する情報の周知、市民意識の啓発」の選択率が高い。
- 【一 般】 誇りとなる市民文化を創造するまちづくり（一般 問15、P23）
 - ・「幼児期を含めた学校教育の内容や施設の充実」の選択率が高い。
- 【一 般】 定住・移住に必要な取り組み（一般 問16、P24）
 - ・「子育て支援や学校教育環境を充実させる」、「幹線道路や公共交通の整備を進め、都市部へのアクセス向上を図る」の選択率が高い。

自身の将来について

- 【中学生】 進学・就職時の湖南省での定住意向（中学生 問5、P33）
 - ・「わからない」が最も多く、回答者の半数を占めるものの、「湖南省を出て就職したい」が約4割で、「市内に住みながら就職したい」が1割にとどまっている。
- 【高校生】 進学・就職時の湖南省での定住意向（高校生 問6、P44）
 - ・「わからない」が最も多く、回答者の4割を占めるものの、「市内に住みながら就職したい」が約3割、「湖南省を出て就職したい」が約2割となっている。

- 【中学生】 湖南省に住みたい理由（**中学生** 問5-1、P34）
 - ・「暮らしやすいまちだから」、「家族や友人と離れたくないから」の選択率が高い。
- 【高校生】 湖南省に住みたい理由（**高校生** 問6-1、P48）
 - ・「通勤が可能な就職先を希望しているから」の選択率が高い。
- 【中学生】 湖南省を出たい理由（**中学生** 問5-2、P35）
 - ・「都会での生活にあこがれているから」、「湖南省においては、就職先が少ないから」の選択率が高い。
- 【高校生】 湖南省を出たい理由（**高校生** 問6-2、P49）
 - ・「湖南省においては、就職先が少ないから」、「自立したいから」の選択率が高い。
- 【高校生】 Uターン意向（**高校生** 問7、P50）
 - ・「わからない」が最も多く、回答者の4割を占めるものの、「湖南省に戻る（戻りたい）」は23.3%「湖南省に戻らない（戻らない予定）」は16.4%となっている。

結婚や子どものことについて

- 【高校生】 結婚について（**高校生** 問4、P45）
 - ・「結婚した方が良い」は50.2%、「結婚しなくても良い」は49.0%で、あまり差がない状態となっている。
- 【高校生】 子どものいる暮らしについて（**高校生** 問5、P46）
 - ・「子どもがいた方が良い」と考える回答者が7割近くを占めている。