

湖 南 市

統 計 資 料




| | | | |
|-----------------|-----|-----------|------|
| 地 勢 ・ 行 政 | P 1 | 保 健 ・ 衛 生 | P 10 |
| 市 民 の く ら し | P 2 | 福 祉 | P 11 |
| 人 口 | P 3 | 教 育 ・ 文 化 | P 12 |
| 産 業 | P 6 | 治 安 | P 14 |
| 交 通 | P 8 | 財 政 | P 15 |
| 電 気 ・ ガ ス ・ 水 道 | P 9 | 市 の あ ゆ み | P 18 |

2 0 2 4

市の木・花・鳥

平成17年11月20日 決定



【湖南省の木：うつくし松】

●選定理由


国の天然記念物として全国的に知られている美しい形の松である。湖南省特有の木であり、湖南省の独自性を表す。



【湖南省の花：サツキ】

●選定理由

サツキの仲間は種類も多く、創造性に繋がるイメージがある。また、従来から広く市民に親しまれてきた花でもある。



【湖南省の鳥：ウグイス】

●選定理由

美しい声で、希望の春を告げる鳥である。いつまでもウグイスの声を身近に感じられる自然環境を残していきたい。

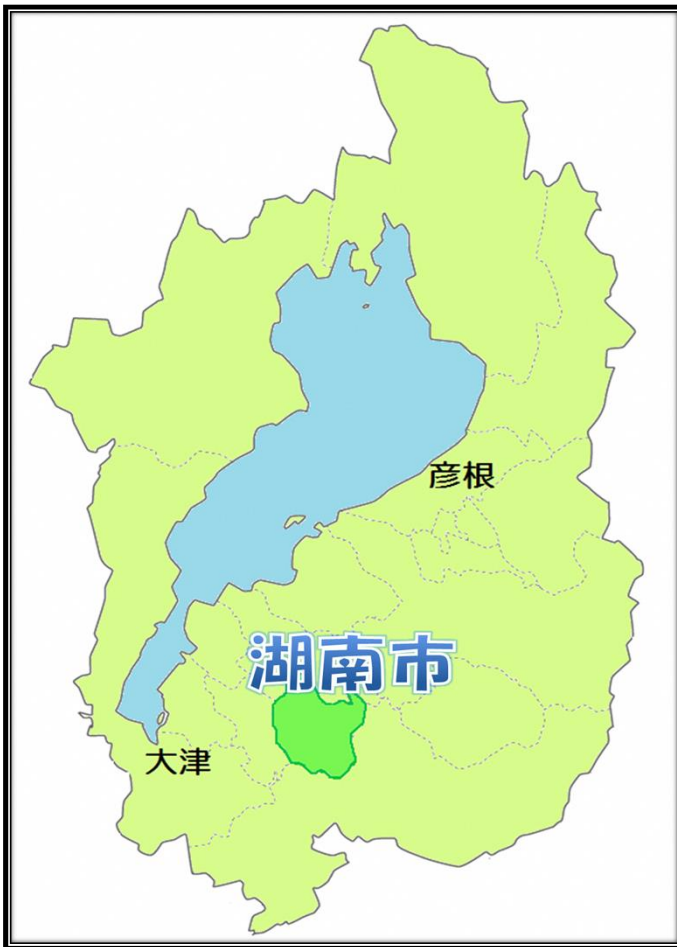
位置と地勢

- 湖南省は滋賀県南部に位置し、大阪、名古屋から100km圏内にあり、近畿圏と中部圏をつなぐ広域交流拠点にあります。
- 南端に阿星山系を、北端に岩根山系を望む丘陵地で、これらの丘陵地に囲まれて、地域の中央を野洲川が流れています。野洲川付近一帯に平地が開け、水と緑に囲まれた自然環境の恵まれた地域です。地形は、平地、丘陵、山林に分かれ、特に山林が全土地面積の5割強を占めています。
- 古くは近江と伊勢を結ぶ伊勢参宮街道として、江戸時代には市内石部に東海道五十三次の51番目の宿場がおかれ、これを中心に様々な街道の産業や文化が栄えてきました。
- 名神高速道路の開通により、栗東インターチェンジ、竜王インターチェンジ、栗東湖南インターチェンジを活用して県下有数の工業団地が立地しています。
- 国道1号とJR草津線が地域を東西に横断し、また当地域には石部、甲西、三雲の3駅があります。これらの交通基盤によって、京阪神の都市圏への通勤通学に便利な立地となり、京阪神のベッドタウンとして住宅地開発が進みました。
- 奈良時代の昔から現代に至るまで、このように交通の要衝として発展し続け、さらに温暖な気候と野洲川を中心に開けた平野に恵まれていたこともあって、様々な産業と文化を育んできました。
- 都市規模は、東西に9.7km、南北に12.3kmの広がりを持ち、行政面積は70.40 km²で県土4,017.38 km²の1.75%です。

地 勢 ・ 行 政

令和7年1月1日現在

● 湖南省の位置・行政



● 市長 : 松浦 加代子
(就任: 令和6年11月7日)

● 教 育 長: 法山 由紀子
(就任: 令和7年1月1日)

● 議 長: 上野 顕介
(就任: 令和5年11月10日)

● 副 議 長: 森 淳
(就任: 令和5年11月10日)

● 市制施行: 平成16年10月1日 ● 面積: 70.40km²

● 東西: 9.7km ● 南北: 12.3km

● 湖南省役所の位置

東経: 136° 05′ 北緯: 35° 00′



● 湖南省役所職員数 433人

(令和6年10月1日現在)

※休職中の職員及び臨時的任用職員を含み、会計年度任用職員及び教員は含まない。短時間勤務職員は除く。

● 地目別面積

(単位: ha)

| 年度 \ 地目 | 田 | 畑 | 宅 地 | 池 沼 | 山 林 | 原 野 | 雑種地 | その他 (保安林・河川敷等) | 計 |
|---------|-----|-----|-------|-----|-----|-----|-----|-------------------|-------|
| 令和6 | 634 | 117 | 1,139 | 6 | 882 | 20 | 238 | 4,004 | 7,040 |

資料: 固定資産概要調書(令和6年1月1日現在)

市民の暮らし

| | | | |
|-----------------------------------|---------------------|---------------------|--------------------|
| 1. 人口密度 1km ² に767人 | 2. 世帯 1世帯に2.1人 | 3. 出生 1日に 0.8人 | 4. 死亡 1日に1.6人 |
| 5. 結婚 2.0日に1組 | 6. 離婚 5.0日に1組 | 7. 転入 1日に 8.0人 | 8. 転出 1日に8.0人 |
| 9. ごみ 1日に38.8t | 10. 自動車 1世帯に1.5台 | 11. 交通事故 3.2日に1件 | 12. 火災 17.3日に1件 |

※小数点第二位以下は切り捨て

● 市民の暮らしの算出基準

| | |
|----------|---|
| 1. 人口密度 | : 令和6年10月1日現在の総人口 53,999(人) ÷ 面積70.40(km ²) |
| 2. 世帯 | : 令和6年10月1日現在の総人口 53,999(人) ÷ 令和6年10月1日現在の世帯数 25,025(世帯) |
| 3. 出生 | : 令和6年人口動態(住民基本台帳登録人口)の出生 303(人) ÷ 365(日) |
| 4. 死亡 | : 令和6年人口動態(住民基本台帳登録人口)の死亡 607(人) ÷ 365(日) |
| 5. 結婚 | : 365(日) ÷ 令和6年人口動態(戸籍届出受理数)の婚姻 181(組) |
| 6. 離婚 | : 365(日) ÷ 令和6年人口動態(戸籍届出受理数)の離婚 73(組) |
| 7. 転入 | : 令和6年人口動態(住民基本台帳登録人口)の転入 2,929(人) ÷ 365(日) |
| 8. 転出 | : 令和6年人口動態(住民基本台帳登録人口)の転出2,926(人) ÷ 365(日) |
| 9. ごみ | : 令和5年度年間収集量14,173(t) ÷ 365(日) |
| 10. 自動車 | : 令和6年3月31日現在の自動車(乗用車+軽自動車)保有台数39,599(台) ÷ 世帯数25,025(世帯) |
| 11. 交通事故 | : 365(日) ÷ 令和6年交通事故発生件数 113(件) |
| 12. 火災 | : 365(日) ÷ 令和6年火災発生件数 21(件) |

人 口

● 総人口(行政区別)

| 行政区名 | 令 和 5 年 | | | | 令 和 6 年 | | | |
|---------------|---------|--------|--------|--------|---------|--------|--------|--------|
| | 世帯数 | 人 口 | | | 世帯数 | 人 口 | | |
| | | 男 | 女 | 総 数 | | 男 | 女 | 総 数 |
| 三 雲 | 1,940 | 2,175 | 1,936 | 4,111 | 1,942 | 2,160 | 1,899 | 4,059 |
| 妙 感 寺 | 453 | 521 | 504 | 1,025 | 450 | 512 | 495 | 1,007 |
| 吉 永 | 732 | 884 | 853 | 1,737 | 723 | 876 | 836 | 1,712 |
| 夏 見 | 440 | 583 | 491 | 1,074 | 436 | 565 | 504 | 1,069 |
| 針 | 387 | 422 | 402 | 824 | 385 | 425 | 399 | 824 |
| ル モ ン 甲 西 | 160 | 157 | 148 | 305 | 155 | 152 | 140 | 292 |
| 中 央 | 894 | 903 | 837 | 1,740 | 865 | 862 | 817 | 1,679 |
| 平 松 | 757 | 791 | 753 | 1,544 | 791 | 794 | 771 | 1,565 |
| 柑 子 袋 | 1,260 | 1,420 | 1,374 | 2,794 | 1,271 | 1,420 | 1,370 | 2,790 |
| 石 部 東 | 940 | 1,047 | 998 | 2,045 | 951 | 1,063 | 982 | 2,045 |
| 石 部 中 央 | 1,026 | 1,088 | 1,021 | 2,109 | 1,032 | 1,088 | 1,023 | 2,111 |
| 石 部 西 | 636 | 706 | 685 | 1,391 | 625 | 685 | 672 | 1,357 |
| 宮 の 森 | 368 | 406 | 455 | 861 | 365 | 402 | 446 | 848 |
| 宝 来 坂 | 619 | 684 | 712 | 1,396 | 642 | 684 | 707 | 1,391 |
| 岡 出 | 310 | 389 | 385 | 774 | 309 | 384 | 372 | 756 |
| 石 部 南 | 1,078 | 1,166 | 1,181 | 2,347 | 1,085 | 1,154 | 1,172 | 2,326 |
| 東 寺 | 240 | 234 | 205 | 439 | 233 | 227 | 202 | 429 |
| 西 寺 ・ 丸 山 | 119 | 108 | 133 | 241 | 117 | 103 | 126 | 229 |
| 朝 国 | 118 | 133 | 111 | 244 | 120 | 137 | 106 | 243 |
| 岩 根 東 口 | 260 | 244 | 137 | 381 | 254 | 235 | 130 | 365 |
| 岩 根 東 | 916 | 988 | 849 | 1,837 | 898 | 967 | 807 | 1,774 |
| 岩 根 西 | 394 | 429 | 438 | 867 | 423 | 441 | 447 | 888 |
| 岩 根 花 園 | 123 | 130 | 116 | 246 | 132 | 137 | 115 | 252 |
| 正 福 寺 | 277 | 338 | 331 | 669 | 271 | 325 | 317 | 642 |
| 北 山 台 | 902 | 1,122 | 1,153 | 2,275 | 899 | 1,107 | 1,141 | 2,248 |
| 菩 提 寺 | 543 | 675 | 620 | 1,295 | 539 | 666 | 623 | 1,289 |
| み ど り の 村 | 882 | 986 | 993 | 1,979 | 880 | 958 | 981 | 1,939 |
| 三 上 台 | 491 | 591 | 577 | 1,168 | 516 | 604 | 586 | 1,190 |
| イ ワ タ ニ ラ ン ド | 938 | 1,082 | 1,070 | 2,152 | 938 | 1,084 | 1,068 | 2,152 |
| 近 江 台 | 196 | 206 | 220 | 426 | 192 | 202 | 215 | 417 |
| ハイウェイサイドタウン | 860 | 1,087 | 1,082 | 2,169 | 862 | 1,080 | 1,083 | 2,163 |
| 下 田 東 | 135 | 158 | 152 | 310 | 137 | 158 | 149 | 307 |
| 下 田 西 | 382 | 393 | 251 | 644 | 379 | 371 | 248 | 619 |
| 下 田 南 | 143 | 156 | 149 | 305 | 140 | 152 | 148 | 300 |
| 下 田 北 | 196 | 225 | 189 | 414 | 199 | 221 | 185 | 406 |
| 中 山 | 532 | 564 | 464 | 1,028 | 541 | 560 | 461 | 1,021 |
| 緑 ケ 丘 | 344 | 365 | 340 | 705 | 333 | 359 | 331 | 690 |
| 大 谷 | 604 | 823 | 816 | 1,639 | 612 | 824 | 840 | 1,664 |
| 桐 松 | 278 | 317 | 309 | 626 | 278 | 311 | 306 | 617 |
| 堂 の 城 | 255 | 305 | 222 | 527 | 263 | 311 | 214 | 525 |
| 湖 南 団 地 北 | 779 | 959 | 765 | 1,724 | 808 | 982 | 784 | 1,766 |
| 湖 南 団 地 中 | 1,156 | 1,280 | 942 | 2,222 | 1,178 | 1,293 | 960 | 2,253 |
| 湖 南 団 地 南 | 868 | 1,052 | 776 | 1,828 | 856 | 1,023 | 757 | 1,780 |
| 合 計 | 24,931 | 28,292 | 26,145 | 54,437 | 25,025 | 28,064 | 25,935 | 53,999 |
| (う ち 外 国 人) | 2,221 | 2,185 | 1,594 | 3,779 | 232 | 2,279 | 1,643 | 3,922 |

資料： 湖南省総人口表(10月1日現在)

● 昼夜人口総数

| | 年度 | 国勢調査人口 (夜間人口) | 流入人口 | 流出人口 | 流入超過数 (△は流出超過数) | 昼間人口 |
|------|------|------------------|--------|--------|--------------------|--------|
| 旧石部町 | 平成7 | 11,784 | 3,663 | 4,147 | △ 484 | 11,300 |
| | 12 | 12,378 | 4,356 | 4,222 | 134 | 12,512 |
| 旧甲西町 | 平成7 | 39,588 | 10,485 | 11,051 | △ 566 | 39,022 |
| | 12 | 41,362 | 10,572 | 12,564 | △ 1,992 | 39,370 |
| 湖南市 | 平成17 | 55,315 | 13,559 | 15,658 | △ 2,099 | 53,216 |
| | 22 | 54,614 | 12,871 | 15,756 | △ 2,885 | 51,729 |
| | 27 | 54,289 | 13,834 | 15,116 | △ 1,282 | 53,007 |
| | 令和2 | 54,460 | 13,201 | 14,555 | △ 1,354 | 53,106 |

資料：国勢調査(10月1日現在)

● 人口動態(戸籍届出受理数)

| 年 | 出生 | 婚姻 | 離婚 | 死亡 | 死産 |
|------|-----|-----|-----|-----|----|
| 平成22 | 545 | 336 | 108 | 333 | 6 |
| 23 | 510 | 291 | 94 | 376 | 12 |
| 24 | 496 | 298 | 105 | 391 | 10 |
| 25 | 501 | 313 | 116 | 370 | 9 |
| 26 | 477 | 266 | 83 | 356 | 9 |
| 27 | 532 | 256 | 105 | 355 | 7 |
| 28 | 518 | 262 | 98 | 418 | 10 |
| 29 | 426 | 244 | 112 | 402 | 8 |
| 30 | 415 | 243 | 83 | 408 | 8 |
| 令和元 | 421 | 217 | 95 | 409 | 3 |
| 2 | 401 | 224 | 79 | 424 | 9 |
| 3 | 366 | 190 | 72 | 447 | 2 |
| 4 | 317 | 195 | 84 | 432 | 13 |
| 5 | 327 | 169 | 86 | 487 | 10 |
| 6 | 305 | 181 | 73 | 591 | 11 |

資料：市民課(1月～12月集計)

● 選挙人名簿登録者数

| 投票区名 | | 男 | 女 | 計 |
|------|-------------|--------|--------|--------|
| 1 | 三 雲 | 1,716 | 1,487 | 3,203 |
| 2 | 妙 感 寺 | 432 | 425 | 857 |
| 3 | 吉 永 | 633 | 615 | 1,248 |
| 4 | 夏 見 | 426 | 408 | 834 |
| 5 | 針 | 344 | 320 | 664 |
| 6 | 中央・ルモン甲西 | 818 | 770 | 1,588 |
| 7 | 平 松 | 653 | 606 | 1,259 |
| 8 | 柑 子 袋 | 1,155 | 1,142 | 2,297 |
| 9 | 石 部 東・宮 の 森 | 1,159 | 1,158 | 2,317 |
| 10 | 石 部 中 央・岡 出 | 1,171 | 1,112 | 2,283 |
| 11 | 石 部 西 | 534 | 537 | 1,071 |
| 12 | 宝来坂・西寺・丸山 | 637 | 710 | 1,347 |
| 13 | 石 部 南 | 907 | 927 | 1,834 |
| 14 | 東 寺 | 202 | 179 | 381 |
| 15 | 朝 国 | 101 | 89 | 190 |
| 16 | 岩 根 | 1,287 | 1,139 | 2,426 |
| 17 | 正 福 寺 | 282 | 274 | 556 |
| 18 | 北 山 台 | 876 | 943 | 1,819 |
| 19 | 善 提 寺 | 553 | 520 | 1,073 |
| 20 | み ど り の 村 | 828 | 853 | 1,681 |
| 21 | 三 上 台 | 519 | 498 | 1,017 |
| 22 | イワタニランド・近江台 | 1,080 | 1,086 | 2,166 |
| 23 | ハイウェイサイドタウン | 846 | 855 | 1,701 |
| 24 | 下 田・堂 の 城 | 1,013 | 797 | 1,810 |
| 25 | 中 山 | 484 | 403 | 887 |
| 26 | 桐 山・緑ヶ丘 | 528 | 540 | 1,068 |
| 27 | 大 谷 | 571 | 570 | 1,141 |
| 28 | 湖 南 団 地 | 2,133 | 1,717 | 3,850 |
| 計 | | 21,888 | 20,680 | 42,568 |

資料：市選挙管理委員会(令和6年12月1日現在)

● 人口動態(住民基本台帳登録人口)

(単位：人)

| 年 | 出 生 | | | 死 亡 | | | 転 入 | | | 転 出 | | |
|------|-----|-----|-----|-----|-----|-----|-------|-------|-------|-------|-------|-------|
| | 男 | 女 | 総数 | 男 | 女 | 総数 | 男 | 女 | 総数 | 男 | 女 | 総数 |
| 平成28 | 276 | 232 | 508 | 247 | 185 | 432 | 1,553 | 1,065 | 2,618 | 1,377 | 1,044 | 2,421 |
| 29 | 237 | 191 | 428 | 233 | 185 | 418 | 1,455 | 1,018 | 2,473 | 1,551 | 1,114 | 2,665 |
| 30 | 210 | 204 | 414 | 247 | 167 | 414 | 1,707 | 1,183 | 2,890 | 1,644 | 1,117 | 2,761 |
| 令和元 | 215 | 195 | 410 | 217 | 206 | 423 | 1,887 | 1,154 | 3,041 | 1,663 | 1,122 | 2,785 |
| 2 | 211 | 191 | 402 | 229 | 219 | 448 | 1,461 | 921 | 2,382 | 1,588 | 1,002 | 2,590 |
| 3 | 181 | 184 | 365 | 260 | 207 | 467 | 1,467 | 953 | 2,420 | 1,559 | 1,099 | 2,658 |
| 4 | 164 | 153 | 317 | 246 | 201 | 447 | 1,809 | 1,097 | 2,906 | 1,627 | 1,137 | 2,764 |
| 5 | 150 | 176 | 326 | 273 | 224 | 497 | 1,786 | 1,133 | 2,919 | 1,767 | 1,162 | 2,929 |
| 6 | 155 | 148 | 303 | 323 | 284 | 607 | 1,826 | 1,103 | 2,929 | 1,830 | 1,096 | 2,926 |

資料：市民課(1月～12月集計)

● 人口・世帯数の推移推計人口

| 年 | 旧石部町 | | | | 旧甲西町 | | | |
|------|-------|-------|-------|--------|--------|--------|--------|--------|
| | 世帯数 | 男 | 女 | 総数 | 世帯数 | 男 | 女 | 総数 |
| 平成14 | 4,232 | 6,215 | 6,223 | 12,438 | 14,723 | 21,583 | 20,349 | 41,932 |
| 15 | 4,209 | 6,190 | 6,228 | 12,418 | 15,061 | 21,756 | 20,410 | 42,166 |

国勢調査データ

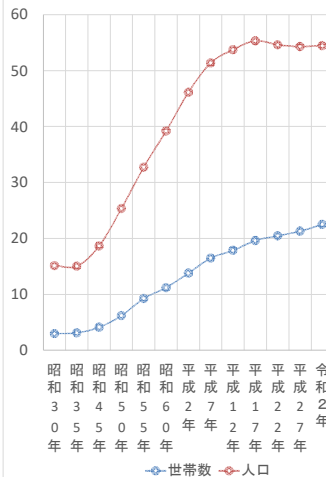
| 年 | 世帯数 | 人口 |
|-------|--------|--------|
| 昭和30年 | 2,984 | 15,125 |
| 昭和35年 | 3,110 | 15,033 |
| 昭和45年 | 4,115 | 18,646 |
| 昭和50年 | 6,185 | 25,333 |
| 昭和55年 | 9,255 | 32,729 |
| 昭和60年 | 11,199 | 39,212 |
| 平成2年 | 13,772 | 46,093 |
| 平成7年 | 16,483 | 51,372 |
| 平成12年 | 17,854 | 53,740 |
| 平成17年 | 19,608 | 55,325 |
| 平成22年 | 20,463 | 54,614 |
| 平成27年 | 21,286 | 54,289 |
| 令和2年 | 22,498 | 54,460 |

資料：国勢調査(10月1日現在)

平成12年以前は(旧石部町)+(旧甲西町)

| 年 | 湖南市 | | | |
|------|--------|--------|--------|--------|
| | 世帯数 | 男 | 女 | 総数 |
| 平成16 | 19,551 | 28,102 | 26,799 | 54,901 |
| 17 | 19,608 | 28,513 | 26,812 | 55,325 |
| 18 | 20,894 | 28,624 | 26,650 | 55,274 |
| 19 | 21,337 | 28,620 | 26,601 | 55,221 |
| 20 | 21,734 | 28,595 | 26,551 | 55,146 |
| 21 | 21,627 | 28,206 | 26,269 | 54,475 |
| 22 | 20,463 | 28,199 | 26,415 | 54,614 |
| 23 | 21,320 | 28,102 | 26,205 | 54,307 |
| 24 | 21,572 | 28,030 | 26,163 | 54,193 |
| 25 | 21,679 | 27,957 | 26,159 | 54,116 |
| 26 | 21,823 | 27,977 | 26,174 | 54,151 |
| 27 | 21,286 | 28,117 | 26,172 | 54,289 |
| 28 | 22,438 | 28,292 | 26,230 | 54,522 |
| 29 | 22,466 | 28,251 | 26,159 | 54,410 |
| 30 | 22,702 | 28,231 | 26,198 | 54,429 |
| 令和元 | 23,090 | 28,457 | 26,277 | 54,734 |
| 2 | 22,498 | 28,168 | 26,292 | 54,460 |
| 3 | 23,202 | 27,913 | 26,079 | 53,992 |
| 4 | 23,316 | 28,011 | 26,051 | 54,062 |
| 5 | 23,224 | 27,857 | 25,961 | 53,818 |
| 6 | 23,080 | 27,631 | 25,753 | 53,384 |

(千人・千世帯) 人口と世帯数の推移
(国勢調査)



資料：平成17・22・27年、令和2年…国勢調査(10月1日現在)

その他…滋賀県推計人口年報(10月1日現在)

推計人口とは…国勢調査による人口をもとに、その後の各月の人口の動きの資料(人口動態など)を使って、計算されたおおよその人口

● 年齢階級別人口

| 年 年齢別 | 3 | | | 4 | | | 5 | | | 6 | | |
|----------|--------|--------|--------|--------|--------|--------|--------|--------|--------|--------|--------|--------|
| | 男 | 女 | 総数 | 男 | 女 | 総数 | 男 | 女 | 総数 | 男 | 女 | 総数 |
| 総数 | 28,344 | 26,266 | 54,610 | 28,439 | 26,237 | 54,676 | 28,292 | 26,145 | 54,437 | 28,064 | 25,935 | 53,999 |
| 0～4 | 1,083 | 973 | 2,056 | 1,018 | 954 | 1,972 | 954 | 918 | 1,872 | 875 | 854 | 1,729 |
| 5～9 | 1,291 | 1,240 | 2,531 | 1,296 | 1,194 | 2,490 | 1,262 | 1,142 | 2,404 | 1,248 | 1,102 | 2,350 |
| 10～14 | 1,347 | 1,223 | 2,570 | 1,360 | 1,232 | 2,592 | 1,333 | 1,253 | 2,586 | 1,338 | 1,253 | 2,591 |
| 15～19 | 1,405 | 1,260 | 2,665 | 1,373 | 1,207 | 2,580 | 1,387 | 1,203 | 2,590 | 1,332 | 1,197 | 2,529 |
| 20～24 | 1,711 | 1,336 | 3,047 | 1,695 | 1,340 | 3,035 | 1,660 | 1,312 | 2,972 | 1,630 | 1,313 | 2,943 |
| 25～29 | 1,699 | 1,237 | 2,936 | 1,748 | 1,248 | 2,996 | 1,701 | 1,277 | 2,978 | 1,679 | 1,252 | 2,931 |
| 30～34 | 1,857 | 1,431 | 3,288 | 1,876 | 1,379 | 3,255 | 1,828 | 1,329 | 3,157 | 1,728 | 1,263 | 2,991 |
| 35～39 | 1,907 | 1,630 | 3,537 | 1,851 | 1,612 | 3,463 | 1,852 | 1,578 | 3,430 | 1,917 | 1,547 | 3,464 |
| 40～44 | 2,004 | 1,716 | 3,720 | 2,002 | 1,686 | 3,688 | 1,978 | 1,609 | 3,587 | 1,929 | 1,617 | 3,546 |
| 45～49 | 2,303 | 1,978 | 4,281 | 2,224 | 1,937 | 4,161 | 2,150 | 1,945 | 4,095 | 2,090 | 1,816 | 3,906 |
| 50～54 | 2,100 | 1,745 | 3,845 | 2,202 | 1,796 | 3,998 | 2,280 | 1,798 | 4,078 | 2,341 | 1,907 | 4,248 |
| 55～59 | 1,646 | 1,557 | 3,203 | 1,698 | 1,576 | 3,274 | 1,734 | 1,618 | 3,352 | 1,819 | 1,601 | 3,420 |
| 60～64 | 1,555 | 1,673 | 3,228 | 1,566 | 1,647 | 3,213 | 1,573 | 1,599 | 3,172 | 1,543 | 1,564 | 3,107 |
| 65～69 | 1,769 | 1,767 | 3,536 | 1,706 | 1,699 | 3,405 | 1,641 | 1,667 | 3,308 | 1,587 | 1,655 | 3,242 |
| 70～74 | 2,019 | 2,074 | 4,093 | 1,968 | 2,032 | 4,000 | 1,904 | 2,002 | 3,906 | 1,747 | 1,874 | 3,621 |
| 75～79 | 1,257 | 1,315 | 2,572 | 1,338 | 1,432 | 2,770 | 1,432 | 1,517 | 2,949 | 1,569 | 1,690 | 3,259 |
| 80歳以上 | 1,391 | 2,111 | 3,502 | 1,518 | 2,266 | 3,784 | 1,623 | 2,378 | 4,001 | 1,692 | 2,430 | 4,122 |

資料：湖南市…外国人含む年齢別人口表(10月1日現在)

産 業

● 産業別就業者数

| | 年 | 総 数 | 第1次産業 | 第 2 次 産 業 | | 第 3 次 産 業 | | | | | | | | 分類不能 |
|------|------|--------|-------|-----------|-------|-----------|---------------|--------|------------|--------|------|-------|-----|-------|
| | | | 農林漁業 | 鉱 業 | 建設業 | 製造業 | 電気・ガス・熱供給・水道業 | 運輸・通信業 | 卸売・小売業・飲食店 | 金融・保険業 | 不動産業 | サービス業 | 公 務 | |
| 旧石部町 | 平成2 | 5,400 | 91 | 17 | 371 | 2,466 | 15 | 382 | 883 | 100 | 28 | 938 | 95 | 14 |
| | 7 | 6,179 | 119 | 10 | 487 | 2,652 | 12 | 505 | 987 | 93 | 25 | 1,157 | 126 | 6 |
| | 12 | 6,413 | 84 | 8 | 477 | 2,585 | 22 | 543 | 1,079 | 84 | 27 | 1,326 | 113 | 65 |
| 旧甲西町 | 平成2 | 17,598 | 366 | 23 | 1,112 | 8,793 | 58 | 1,213 | 2,695 | 308 | 102 | 2,536 | 356 | 36 |
| | 7 | 20,863 | 378 | 15 | 1,507 | 9,921 | 50 | 1,462 | 3,288 | 342 | 111 | 3,336 | 424 | 29 |
| | 12 | 22,035 | 389 | 17 | 1,588 | 9,582 | 68 | 1,779 | 3,476 | 323 | 124 | 4,026 | 447 | 216 |
| 湖南市 | 平成17 | 29,088 | 437 | 5 | 1,892 | 11,261 | 37 | 2,159 | 3,711 | 377 | 157 | 7,891 | 634 | 527 |
| | 22 | 27,859 | 338 | 3 | 1,452 | 10,476 | 61 | 2,335 | 3,545 | 358 | 283 | 7,057 | 572 | 1,379 |
| | 27 | 27,404 | 394 | 10 | 1,433 | 10,220 | 50 | 2,081 | 3,482 | 320 | 272 | 7,563 | 520 | 1,059 |
| | 令和2 | 27,177 | 364 | 8 | 1,363 | 9,941 | 39 | 2,179 | 3,417 | 289 | 271 | 7,793 | 490 | 1,023 |

資料：国勢調査(10月1日現在)

注) 平成17年以降の調査は、平成14年以降に日本標準産業分類が改定されているため

平成12年調査以前の分類に対応していないものがあります。

● 産業別事業所数・従業者数

| | 年 | 区分 | 総数 | 農林漁業 | 鉱業 | 建設業 | 製造業 | 電気・ガス・熱供給・水道業 | 運輸・通信業 | 卸売・小売業 | 金融・保険業 | 不動産業 | サービス業 | 公務(他に分類されないもの) |
|------|------|---------|--------|------|----|-------|--------|---------------|--------|--------|--------|------|-------|----------------|
| 旧石部町 | 平成16 | 事業所数(件) | 444 | 2 | 3 | 41 | 72 | — | 20 | 127 | 3 | 35 | 141 | — |
| | | 従業者数(人) | 5,549 | 57 | 41 | 202 | 2,811 | — | 469 | 997 | 44 | 55 | 873 | — |
| 旧甲西町 | 平成16 | 事業所数(件) | 1,504 | 1 | — | 203 | 253 | — | 91 | 335 | 17 | 67 | 537 | — |
| | | 従業者数(人) | 18,769 | 15 | — | 1,231 | 8,741 | — | 1,960 | 2,263 | 213 | 225 | 4,121 | — |
| 湖南市 | 平成18 | 事業所数(件) | 2,064 | 4 | 2 | 233 | 310 | 1 | 115 | 464 | 20 | 96 | 808 | 11 |
| | | 従業者数(人) | 26,889 | 75 | 30 | 1,276 | 11,612 | 19 | 2,635 | 3,745 | 206 | 249 | 6,766 | 276 |
| | 21 | 事業所数(件) | 2,136 | 9 | 4 | 222 | 313 | 2 | 129 | 489 | 23 | 113 | 823 | 9 |
| | | 従業者数(人) | 26,955 | 263 | 61 | 1,092 | 9,775 | 28 | 2,520 | 4,277 | 266 | 397 | 8,018 | 258 |
| | 24 | 事業所数(件) | 1,898 | 8 | 4 | 206 | 298 | 1 | 126 | 416 | 30 | 108 | 701 | — |
| | | 従業者数(人) | 24,928 | 216 | 32 | 931 | 10,680 | 10 | 2,243 | 4,011 | 305 | 298 | 6,202 | — |
| | 26 | 事業所数(件) | 2,028 | 10 | 2 | 203 | 304 | 4 | 128 | 429 | 21 | 105 | 813 | 9 |
| | | 従業者数(人) | 27,831 | 268 | 19 | 881 | 11,167 | 32 | 2,315 | 3,998 | 259 | 344 | 8,305 | 243 |
| | 28 | 事業所数(件) | 1,952 | 12 | 2 | 195 | 291 | 3 | 127 | 427 | 18 | 99 | 778 | — |
| | | 従業者数(人) | 25,159 | 318 | 20 | 865 | 10,928 | 17 | 2,188 | 3,495 | 258 | 356 | 6,714 | — |
| | 令和3 | 事業所数(件) | 1,910 | 22 | 2 | 170 | 284 | 6 | 132 | 378 | 23 | 98 | 785 | 10 |
| | | 従業者数(人) | 28,411 | 659 | 22 | 873 | 11,560 | 28 | 2,364 | 3,554 | 279 | 433 | 8,324 | 315 |

資料：事業所・企業統計調査(平成16年：6月1日現在、平成18年：10月1日現在)

経済センサス基礎調査(平成21年、平成26年：7月1日現在)

経済センサス活動調査(平成24年：2月1日現在、平成28年：6月1日現在、令和3年：6月1日現在)

● 商店数・従業員数・年間販売額

| | 年 | 商店数(件) | | | 従業員数(人) | | | 年間販売額(万円) | | |
|------|------|--------|-----|-----|---------|-----|-------|-----------|-----------|-----------|
| | | 総数 | 卸売業 | 小売業 | 総数 | 卸売業 | 小売業 | 総数 | 卸売業 | 小売業 |
| 旧石部町 | 平成11 | 133 | 24 | 109 | 935 | 238 | 697 | 2,475,324 | 1,459,431 | 1,015,893 |
| | 14 | 121 | 18 | 103 | 860 | 195 | 665 | 2,162,506 | 1,217,822 | 944,684 |
| | 16 | 123 | 21 | 102 | 933 | 197 | 736 | 3,062,556 | 2,002,408 | 1,060,148 |
| 旧甲西町 | 平成11 | 378 | 64 | 314 | 2,511 | 527 | 1,984 | 5,545,037 | 2,259,789 | 3,285,248 |
| | 14 | 341 | 64 | 277 | 2,312 | 437 | 1,875 | 4,945,819 | 2,171,853 | 2,773,966 |
| | 16 | 339 | 62 | 277 | 2,200 | 395 | 1,805 | 5,519,957 | 2,562,578 | 2,957,379 |
| 湖南市 | 平成19 | 431 | 72 | 359 | 3,118 | 613 | 2,505 | 7,347,166 | 2,917,527 | 4,429,639 |
| | 24 | 321 | 73 | 248 | 2,430 | 476 | 1,954 | 5,419,200 | 2,160,300 | 3,258,900 |
| | 26 | 289 | 59 | 230 | 2,174 | 473 | 1,701 | 5,735,900 | 2,466,900 | 3,269,000 |
| | 28 | 352 | 75 | 277 | 2,851 | 532 | 2,319 | 7,644,863 | 3,832,645 | 3,812,218 |
| | 令和3 | 337 | 78 | 259 | 3,052 | 550 | 2,502 | 9,610,300 | 4,925,800 | 4,684,500 |

資料：商業統計調査(平成14年、平成16年、平成19年：6月1日現在、平成11年、平成26年：7月1日現在)

経済センサス活動調査(平成24年：2月1日現在、平成28年：6月1日現在、令和3年：6月1日現在)

● 産業別工場数・従業者数・製造品出荷額(従業者4人以上の事業所)

| 区 分 | 平成 30 | | | 令和 元 | | | 令和 2 | | |
|-------------|---------|---------|-------------|---------|---------|-------------|---------|---------|-------------|
| | 事業所数(件) | 従業者数(人) | 製造品出荷額等(万円) | 事業所数(件) | 従業者数(人) | 製造品出荷額等(万円) | 事業所数(件) | 従業者数(人) | 製造品出荷額等(万円) |
| 総 数 | 185 | 11,423 | 52,693,674 | 180 | 11,384 | 55,710,142 | 184 | 11,613 | 52,303,569 |
| 食 料 品 | 6 | 702 | 3,199,493 | 6 | 718 | 3,487,686 | 6 | 722 | 3,506,765 |
| 飲 料・飼 料 | 3 | 126 | 441,774 | 3 | 116 | 328,680 | 3 | 119 | 270,565 |
| 繊 維 工 業 | 4 | 29 | 34,335 | 4 | 32 | 35,580 | 4 | 29 | 36,820 |
| 木 材・木 製 品 | 1 | 49 | X | 1 | 48 | X | 2 | 58 | X |
| 家 具・装 備 品 | 2 | 122 | X | 2 | 127 | X | 2 | 133 | X |
| パ ル プ・紙 | 10 | 402 | 1,561,263 | 9 | 390 | 1,644,637 | 10 | 421 | 1,548,994 |
| 印 刷 | 2 | 33 | X | 2 | 32 | X | 2 | 27 | X |
| 化 学 工 業 | 8 | 546 | 3,507,281 | 8 | 553 | 3,709,023 | 9 | 642 | 4,093,542 |
| 石 油・石 炭 | 2 | 46 | X | 2 | 45 | X | 2 | 45 | X |
| プ ラ ス チ ッ ク | 27 | 1,711 | 7,323,421 | 26 | 1,693 | 7,139,698 | 27 | 1,781 | 7,063,878 |
| ゴ ム 製 品 | 2 | 39 | X | 2 | 42 | X | 2 | 42 | X |
| 皮 革 | - | - | - | - | - | - | - | - | - |
| 窯 業・土 石 | 22 | 1,354 | 6,453,484 | 21 | 1,331 | 6,245,180 | 21 | 1,363 | 6,328,612 |
| 鉄 鋼 業 | 5 | 863 | 4,381,823 | 5 | 948 | 4,765,529 | 5 | 902 | 4,450,265 |
| 非 鉄 金 属 | 2 | 35 | X | 2 | 34 | X | 2 | 43 | X |
| 金 属 製 品 | 39 | 1,447 | 4,589,101 | 38 | 1,312 | 4,910,040 | 37 | 1,362 | 4,730,615 |
| は ん 用 機 械 | 7 | 1,102 | 6,381,248 | 7 | 1,134 | 6,878,527 | 8 | 1,182 | 6,487,737 |
| 生 産 用 機 械 | 18 | 568 | 1,893,432 | 18 | 549 | 1,334,734 | 18 | 555 | 1,185,134 |
| 業 務 用 機 械 | 2 | 218 | X | 2 | 219 | X | 2 | 227 | X |
| 電 子・デ バ イ ス | 2 | 109 | X | 1 | 66 | X | 1 | 51 | X |
| 電 気 機 械 | 6 | 399 | 1,330,332 | 6 | 419 | 1,579,389 | 6 | 425 | 1,589,009 |
| 情 報 通 信 機 械 | - | - | - | - | - | - | - | - | - |
| 輸 送 機 械 | 14 | 1,510 | 9,063,390 | 14 | 1,564 | 11,091,155 | 14 | 1,472 | 8,914,770 |
| そ の 他 | 1 | 13 | X | 1 | 12 | X | 1 | 12 | X |

資料：工業統計調査

X：統計法により秘匿数字

● 農家数

(単位：戸)

| 年 | | 総農家数 | 販売農家 | 専業 | 兼業 | | 自給的農家 |
|-------|------|------|------|----|-------|-------|-------|
| | | | | | 第一種兼業 | 第二種兼業 | |
| 旧石部町 | 平成12 | 209 | 135 | 4 | 1 | 130 | 74 |
| 旧甲西町 | 平成12 | 699 | 557 | 32 | 11 | 514 | 142 |
| 湖 南 市 | 平成17 | 727 | 490 | 43 | 7 | 440 | 237 |
| | 22 | 579 | 366 | 37 | 8 | 321 | 213 |
| | 27 | 481 | 310 | 52 | 19 | 239 | 171 |

| 年 | | 総農家数 | 販売農家 | 主業 | 準主業 | 副業的 | 自給的農家 |
|-----|-----|------|------|----|-----|-----|-------|
| | | | | | | | |
| 湖南市 | 令和2 | 382 | 238 | 5 | 38 | 195 | 144 |

資料：農林業センサス

● 経営耕地面積(農業経営体)

(単位：ha)

| 年 | | 耕地総面積 | 田 | 畑 | 樹園地 |
|-------|------|-------|-----|----|-----|
| | | | | | |
| 旧石部町 | 平成12 | 108 | 103 | 5 | 1 |
| 旧甲西町 | 平成12 | 532 | 512 | 16 | 4 |
| 湖 南 市 | 平成17 | 563 | 548 | 13 | 2 |
| | 22 | 571 | 557 | 12 | 2 |
| | 27 | 545 | 533 | 10 | 2 |
| | 令和2 | 552 | 535 | 16 | 1 |

資料：農林業センサス

交 通

● 自動車保有台数

(単位: 台)

| 年 | 自動車 | | | | | | | | | | 原動機付自転車 |
|----|--------|--------|--------|-------|-------|-------|-----|-------|--------|-------|---------|
| | 総数 | 乗用車 | | 貨物車 | | | バス | 特殊自動車 | 軽自動車 | その他 | |
| | | 普通 | 小型 | 普通 | 小型 | 被けん引車 | | | | | |
| 30 | 45,309 | 9,583 | 10,069 | 2,038 | 1,435 | 64 | 124 | 674 | 20,485 | 837 | 3,153 |
| 元 | 45,832 | 9,863 | 9,747 | 2,084 | 1,429 | 74 | 124 | 698 | 21,533 | 280 | 3,073 |
| 2 | 45,835 | 10,055 | 9,522 | 2,127 | 1,460 | 87 | 118 | 682 | 20,715 | 1,069 | 3,072 |
| 3 | 46,448 | 10,250 | 9,298 | 2,135 | 1,501 | 93 | 118 | 702 | 21,233 | 1,118 | 2,922 |
| 4 | 45,998 | 10,409 | 9,079 | 2,141 | 1,537 | 95 | 112 | 710 | 20,841 | 1,074 | 2,830 |
| 5 | 46,170 | 10,542 | 8,938 | 2,184 | 1,534 | 90 | 113 | 700 | 20,969 | 1,100 | 2,810 |
| 6 | 45,493 | 10,760 | 8,588 | 2,228 | 1,512 | 140 | 111 | 699 | 20,251 | 1,204 | 3,615 |

資料: 近畿運輸局滋賀運輸支局・税務課(令和6年3月31日現在)

※税務課: 軽自動車・その他・原動機付自転車、その他: 250ccを超える小型二輪車及び耕運機等の小型特殊自動車

● 市道の概要

(単位: m)

| | | | | | | |
|-------------------|---------------|-------|------|-----------|---------|---------|
| 路線の延長 | | | | 330,413 | | |
| 路線の延長の内訳 | 供用されている区間の延長 | | 実延長 | | 324,911 | |
| | | | 重用延長 | | 4,455 | |
| | 供用されていない区間の延長 | | | 1,047 | | |
| | 実延長の内訳 | 種類別内訳 | 道路延長 | | | 321,904 |
| | | | 橋梁 | 個数(本) | 202 | |
| | | | | 延長 | 2,971 | |
| | | | トンネル | 個数(本) | 2 | |
| | | | | 延長 | 36 | |
| | | 幅員内訳 | 舗装道 | 車道19.5m以上 | 62 | |
| | | | | 車道13.0m以上 | 240 | |
| | | | | 車道5.5m以上 | 91,307 | |
| | | | | 車道5.5m未満 | 182,522 | |
| | | | 未舗装道 | 車道5.5m以上 | 378 | |
| | | | | 車道3.5m以上 | 2,229 | |
| 車道3.5m未満 | | | | 48,173 | | |
| うち自動車交通不能区間 | | | | 13,374 | | |
| 鉄道(JR)との交差箇所数(箇所) | | | | 19 | | |
| 路線数(本) | | | | 1,371 | | |

資料: 道路台帳(令和6年3月31日現在)

● 鉄道乗客数

● 交通量(平日)

(単位: 台)

| | | | 主要地方道 | | 一般県道 | |
|------------------------|-------|-----|-------------------------|---------------------------------|-------------------------|--------------------|
| | | | 彦根八日市 甲西線 (下田～吉永) | 野洲甲西線 (菩提寺～ 国道1号合 流地点) | 石部草津線 (石部口～ 栗東市境) | 長寿寺 本堂線 (全長) |
| ハ台／12時間 自動車2種類 V | 小型車 | 乗用車 | 11,103 | 6,261 | 6,474 | 9,021 |
| | 小型貨物車 | | | | | |
| | 大型車 | バス | 2,363 | 222 | 1,152 | 436 |
| | 普通貨物車 | | | | | |
| 合計 | | | 13,466 | 6,483 | 7,626 | 9,457 |

資料: 令和3年道路交通センサス(午前7時～午後7時観測)

| 駅名 | 石部駅 | 甲西駅 | 三雲駅 |
|--------------|------|-------|-------|
| 一日あたりの乗客数(人) | 27年度 | 1,789 | 2,432 |
| | 28年度 | 1,811 | 2,454 |
| | 29年度 | 1,876 | 2,410 |
| | 30年度 | 1,878 | 2,355 |
| | 元年度 | 1,871 | 2,318 |
| | 2年度 | 1,533 | 1,923 |
| | 3年度 | 1,519 | 1,917 |
| | 4年度 | 1,613 | 2,015 |
| | 5年度 | 1,677 | 2,045 |

資料: 西日本旅客鉄道株式会社

電 気・ガ ス・水 道

● 電気

(需要口数の単位: 口)
(消費量の単位: 千kWh)

| 年度 | 需 要 口 数 (年度末) | | | | 消 費 量 (年度中) | | | |
|----|---------------|--------|-------|-----|-------------|---------|--------|-----|
| | 総 数 | 電 灯 | 電 力 | その他 | 総 量 | 電 灯 | 電 力 | その他 |
| 25 | 33,590 | 31,357 | 2,162 | 71 | 141,196 | 128,406 | 12,344 | 446 |
| 26 | 33,796 | 31,586 | 2,152 | 58 | 136,340 | 123,967 | 11,751 | 622 |
| 27 | 34,035 | 31,845 | 2,120 | 70 | 131,143 | 119,384 | 11,334 | 425 |

資料: 関西電力㈱

注) 特定規模需要の数値は含まない

注) 電力自由化に伴い、関西電力送配電株式会社からの情報提供を受けられないため、データの更新ができない

● ガス

(需要戸数の単位: 戸)
(需要量の単位: 万m³)

| 年度 | 需 要 戸 数 (年度末) | | | | | | | 需 要 量 (年度中) | | | | | | |
|----|---------------|-------|-----|-----|-----|-----|-----|-------------|-----|-----|-----|-------|-----|-------|
| | 総 数 | 家庭用 | 医療用 | 商業用 | 工業用 | 公 用 | その他 | 総 数 | 家庭用 | 医療用 | 商業用 | 工業用 | 公 用 | その他 |
| 27 | 2,647 | 2,481 | 11 | 36 | 110 | 9 | - | 7,638 | 71 | 1 | 8 | 7,553 | 5 | - |
| 28 | 1,911 | 1,816 | - | - | - | - | 95 | 7,862 | 70 | - | - | - | - | 7,792 |
| 29 | 1,952 | 1,859 | - | - | - | - | 93 | 7,702 | 73 | - | - | - | - | 7,629 |
| 30 | 1,961 | 1,874 | - | - | - | - | 87 | 7,831 | 68 | - | - | - | - | 7,763 |

資料: 大阪ガス㈱

注) 需要量は単位未満を四捨五入しているため、総量と一致しない。平成29年4月からのガス小売自由化にともなって公表区分が変更された
また、併せて電気・ガス事業者間の抱き合わせ販売推進のため、データ更新ができない

● 上水道

| 年度 | 年度末 | 普及率 (%) | 年度中 | 1人1日平均 |
|----|---------|------------|-----------------------|----------------------|
| | 給水人口(人) | | 給水量(千m ³) | 給水量(m ³) |
| 30 | 54,948 | 99.9 | 7,347 | 0.3 |
| 元 | 55,055 | 99.9 | 7,190 | 0.4 |
| 2 | 54,788 | 99.9 | 7,318 | 0.4 |
| 3 | 54,392 | 99.9 | 7,062 | 0.4 |
| 4 | 54,343 | 99.9 | 7,031 | 0.4 |
| 5 | 54,019 | 99.9 | 6,861 | 0.3 |

資料: 上下水道課

● 上水道施設能力(m³/日)

| | |
|------------------------|--------|
| 宮の森受水場 (宮の森管理センター) | 4,000 |
| 雨山受水池 | 3,800 |
| 東河原浄水場 | 1,700 |
| 朝国受水場 | 10,400 |
| 妙感寺浄水場 | 1,940 |
| 菩提寺受水場 | 5,182 |
| 正福寺受水場所 (上水道管理センター) | 7,978 |
| 計 | 35,000 |

資料: 上下水道課(令和6年3月31日現在)

● 滋賀県湖南水道用水受水計画(m³/日)

| 年度 | 令和元 | 2 | 3 | 4 | 5 | 6 |
|-----|--------|--------|--------|--------|--------|--------|
| 受水量 | 26,610 | 26,610 | 23,900 | 23,900 | 23,900 | 23,900 |

資料: 上下水道課

● 下水道

| 年度 | 全 体 計 画 | | | 施 行 済 | | |
|----|--------------|------------|---------------|--------------|------------|---------------|
| | 事 業 量 | | 計画処理人口 (人) | 事 業 量 | | 処理能力人口 (人) |
| | 排水面積 (ha) | 管延長 (m) | | 排水面積 (ha) | 管延長 (m) | |
| 30 | 2,653 | 342,768 | 62,600 | 1,786 | 285,364 | 53,569 |
| 元 | 2,653 | 342,768 | 62,600 | 1,794 | 286,087 | 53,893 |
| 2 | 2,670 | 342,768 | 42,500 | 1,812 | 287,200 | 53,851 |
| 3 | 2,670 | 344,835 | 42,500 | 1,827 | 287,900 | 53,571 |
| 4 | 2,670 | 344,835 | 42,500 | 1,849 | 289,530 | 53,632 |
| 5 | 2,670 | 344,835 | 42,500 | 1,863 | 290,260 | 53,367 |

資料: 上下水道課

保 健 ・ 衛 生

● ごみ及びし尿処理状況

| 年度 | ごみ (t) | | | | | | 生活排水 | | |
|------|--------|--------|-------|-----|-------------------|----------|-----------------|-------------------|-----------|
| | 年間収集量 | 可燃物 | | 不燃物 | 資源 (乾電池 含む) | 粗大 ゴミ | 浄化槽 設置 件数 | し尿 汲み取り 世帯数 | 年間処理量(kl) |
| 平成24 | 15,277 | 13,373 | (300) | 279 | 1,368 | 257 | 1,864 | 1,065 | 6,673 |
| 25 | 14,858 | 13,013 | (317) | 258 | 1,344 | 243 | 1,524 | 789 | 5,857 |
| 26 | 15,614 | 13,849 | (289) | 239 | 1,318 | 208 | 1,469 | 775 | 5,650 |
| 27 | 15,410 | 13,540 | (336) | 259 | 1,364 | 247 | 1,414 | 764 | 5,077 |
| 28 | 15,588 | 13,812 | (343) | 211 | 1,297 | 268 | 1,185 | 703 | 4,675 |
| 29 | 15,529 | 13,719 | (304) | 246 | 1,283 | 281 | 1,137 | 689 | 4,577 |
| 30 | 15,625 | 13,849 | (399) | 238 | 1,254 | 284 | 1,127 | 654 | 4,479 |
| 令和元 | 15,718 | 14,014 | (335) | 219 | 1,199 | 286 | 915 | 651 | 4,100 |
| 2 | 15,420 | 13,374 | (429) | 279 | 1,335 | 432 | 909 | 647 | 3,535 |
| 3 | 14,885 | 13,103 | (375) | 237 | 1,205 | 340 | 867 | 621 | 3,634 |
| 4 | 14,326 | 12,571 | (340) | 198 | 1,252 | 305 | 830 | 597 | 3,347 |
| 5 | 14,173 | 12,480 | (332) | 196 | 1,199 | 298 | 929 | 597 | 3,579 |

資料：環境政策課

注) ()はリサイクルプラザで処理した可燃物の量

● 公害苦情件数

(単位：件)

| 年度 | 苦情処理件数 | 新規直接 受理件数 | 典 型 7 公 害 | | | | | | | 典型 7公害 以外の 苦情 |
|------|--------|--------------|-----------|----------|----------|----|----|----------|----|------------------------|
| | | | 大気 汚染 | 水質 汚濁 | 土壌 汚染 | 騒音 | 振動 | 地盤 沈下 | 悪臭 | |
| 平成24 | 22 | 22 | 1 | 4 | 0 | 3 | 0 | 0 | 11 | 3 |
| 25 | 19 | 19 | 0 | 3 | 0 | 2 | 0 | 0 | 8 | 6 |
| 26 | 22 | 22 | 0 | 6 | 0 | 7 | 0 | 0 | 9 | 0 |
| 27 | 34 | 34 | 0 | 11 | 0 | 4 | 0 | 0 | 6 | 13 |
| 28 | 12 | 12 | 0 | 2 | 0 | 1 | 0 | 0 | 5 | 4 |
| 29 | 33 | 33 | 2 | 8 | 0 | 7 | 0 | 0 | 10 | 6 |
| 30 | 38 | 38 | 1 | 3 | 0 | 7 | 2 | 0 | 12 | 13 |
| 令和元 | 39 | 39 | 2 | 3 | 0 | 7 | 0 | 0 | 14 | 13 |
| 2 | 28 | 28 | 0 | 5 | 0 | 5 | 0 | 0 | 5 | 13 |
| 3 | 31 | 31 | 0 | 4 | 0 | 1 | 0 | 0 | 1 | 25 |
| 4 | 20 | 20 | 0 | 4 | 0 | 1 | 0 | 0 | 1 | 14 |
| 5 | 24 | 24 | 1 | 1 | 1 | 4 | 1 | 0 | 2 | 14 |

資料：環境政策課

● 死因別死亡者数

(単位：人)

| 年 | 死亡者 総 数 | 悪 性 新生物 | 脳血管 疾 患 | 心疾患 | 肺 炎 及 気 支 | 腎不全 | 肝疾患 及び 肝硬変 | 糖尿病 | 高血圧 性疾患 | 老 衰 | 不慮の 事 故 | 自 殺 | その他 |
|------|------------|------------|------------|-----|-----------------|-----|------------------|-----|------------|-----|------------|-----|-----|
| 平成27 | 363 | 108 | 12 | 120 | 30 | 6 | 6 | 3 | — | 3 | 12 | 6 | 57 |
| 28 | 427 | 141 | 18 | 146 | 29 | 4 | 9 | 3 | 3 | 1 | 12 | 10 | 51 |
| 29 | 408 | 129 | 13 | 138 | 16 | 4 | 6 | 6 | 3 | 10 | 12 | 7 | 64 |
| 30 | 414 | 132 | 23 | 115 | 18 | 7 | 3 | 4 | 7 | 4 | 20 | 10 | 71 |
| 令和元 | 422 | 121 | 22 | 102 | 34 | 6 | 9 | 2 | 1 | 18 | 4 | 13 | 90 |
| 2 | 441 | 132 | 25 | 100 | 29 | 10 | 6 | 4 | — | 20 | 15 | 17 | 83 |
| 3 | 456 | 152 | 24 | 104 | 29 | 6 | 3 | 4 | 2 | 22 | 11 | 6 | 93 |
| 4 | 442 | 113 | 21 | 136 | 24 | 12 | 4 | 2 | 5 | 13 | 7 | 9 | 96 |

資料：甲賀保健所 (1月～12月集計)

福祉

● 保育園

(単位: 人) (園児数は広域を除いたもの)

| 保 育 園 名 | 保育士数 | 組数 | 園児数(人) | | | | |
|--|------|----|--------|------|-----|-----|-----|
| | | | 総数 | 3歳未満 | 3歳 | 4歳 | 5歳 |
| 三 雲 く じ ら 保 育 園 | 14 | 6 | 132 | 44 | 27 | 31 | 30 |
| あ し ほ 乳 児 保 育 園 | 6 | 3 | 19 | 19 | | | |
| 甲 西 あ か つ き 保 育 園 | 15 | 6 | 79 | 29 | 13 | 18 | 19 |
| 石 部 保 育 園 | 18 | 7 | 96 | 32 | 20 | 30 | 14 |
| 京 進 の ほ い く え ん H O P P A 菩 提 寺 西 | 10 | 6 | 69 | 25 | 13 | 16 | 15 |
| 京 進 の ほ い く え ん H O P P A 湖 南 水 戸 | 14 | 6 | 79 | 24 | 18 | 16 | 21 |
| し お ん 園 | 15 | 6 | 52 | 22 | 11 | 9 | 10 |
| 京 進 の ほ い く え ん H O P P A 甲 西 駅 園 | 3 | 3 | 11 | 11 | | | |
| ザンライズキッズ保育園 湖 南 石 部 園 | 6 | 3 | 12 | 12 | | | |
| 京 進 の ほ い く え ん H O P P A 湖 南 岩 根 園 | 3 | 3 | 10 | 10 | | | |
| あったか保育室 つばみ | 4 | 3 | 4 | 4 | | | |
| 計 | 108 | 52 | 563 | 232 | 102 | 120 | 109 |

資料: 幼児施設課(令和6年4月1日現在)

● こども園

(単位: 人)

| 保育園名 | 教員数 | 学級数 | 園児数(人) | | | |
|-----------------|-----|-----|--------|-----|-----|-----|
| | | | 総数 | 3歳 | 4歳 | 5歳 |
| 平 松 こ ど も 園 | 22 | 6 | 117 | 40 | 41 | 36 |
| 下 田 こ ど も 園 | 19 | 5 | 75 | 19 | 27 | 29 |
| 岩 根 こ ど も 園 | 32 | 4 | 59 | 22 | 14 | 23 |
| 認定こども園水戸幼稚園 | 15 | 6 | 123 | 38 | 32 | 53 |
| 菩提寺優愛保育園モンチ | 15 | 3 | 43 | 15 | 13 | 15 |
| 菩提寺くじら認定こども園 | 28 | 6 | 112 | 32 | 40 | 40 |
| 認定こども園阿星あかつき保育園 | 24 | 3 | 73 | 24 | 28 | 21 |
| 京進のこどもえんHOPPA石部 | 15 | 5 | 94 | 35 | 26 | 33 |
| 計 | 170 | 38 | 696 | 225 | 221 | 250 |

資料: 学校基本調査(令和6年5月1日現在)

● 国民健康保険

(単位: 千円)

| 年度 | 年度末 加入者数 (人) | 収 入 | | | 支 出 | | |
|-----|--------------------|-----------|-----------|-----------|-----------|-----------|-----------|
| | | 総 額 | 保 険 税 | そ の 他 | 総 額 | 保険給付費 | その他 |
| 29 | 11,330 | 5,860,162 | 1,117,983 | 4,742,179 | 5,650,921 | 3,408,729 | 2,242,192 |
| 30 | 10,953 | 5,048,098 | 1,038,259 | 4,009,839 | 4,934,922 | 3,370,771 | 1,564,151 |
| 令和元 | 10,743 | 5,052,143 | 1,040,088 | 4,012,055 | 4,940,725 | 3,398,032 | 1,542,693 |
| 2 | 10,601 | 5,013,333 | 828,788 | 4,184,545 | 4,982,288 | 3,425,412 | 1,556,876 |
| 3 | 10,272 | 5,142,048 | 968,177 | 4,173,871 | 5,060,891 | 3,637,352 | 1,423,539 |
| 4 | 9,790 | 5,193,663 | 928,369 | 4,265,294 | 5,137,860 | 3,712,033 | 1,425,827 |
| 5 | 9,198 | 5,457,525 | 892,129 | 4,565,396 | 5,438,252 | 3,952,435 | 1,485,817 |

資料: 保険年金課

注) 千円未満は四捨五入

注) 収入の「その他」とは国庫支出金、手数料、繰入金等。支出の「その他」とは事務費等

● 医療施設数

(単位: 箇所・人)

| 年 | 医 療 施 設 数 (箇 所) | | | 医 療 従 事 者 数 (人) | | |
|-----|-------------------|-------|-------|-------------------|------|-------|
| | 病 院 | 診 療 所 | 歯科診療所 | 医 師 | 歯科医師 | 薬 剤 師 |
| 令和2 | 2 | 33 | 18 | 39 | 20 | 65 |

資料: 甲賀保健所

* 薬剤師は保健所及び一般薬局の薬剤師を含まない。

教 育 ・ 文 化

● 幼稚園

(単位: 人)

| 幼稚園名 | 教員数 | 学級数 | 園児数(人) | | | |
|-----------------------|-----|-----|--------|----|----|----|
| | | | 総数 | 3歳 | 4歳 | 5歳 |
| 三 雲 幼 稚 園 | 10 | 6 | 101 | 31 | 33 | 37 |
| 幼稚園型認定こども園 ひ か も り | 9 | 4 | 71 | 16 | 24 | 31 |
| 計 | 19 | 10 | 172 | 47 | 57 | 68 |

資料: 学校基本調査(令和6年5月1日現在)

● 小学校

(単位: 人)

| 学 校 名 | 教員数 | 学級数 | 児 童 数 | | | | | | | |
|---------------|-----|-----|-------|-----|-----|-----|-----|-----|-----|-------|
| | | | 学年 | 1年 | 2年 | 3年 | 4年 | 5年 | 6年 | 計 |
| 石 部 小 学 校 | 27 | 17 | 男 | 24 | 36 | 36 | 31 | 36 | 41 | 204 |
| | | | 女 | 18 | 25 | 31 | 26 | 23 | 34 | 157 |
| | | | 計 | 42 | 61 | 67 | 57 | 59 | 75 | 361 |
| 石 部 南 小 学 校 | 21 | 13 | 男 | 23 | 20 | 16 | 20 | 21 | 24 | 124 |
| | | | 女 | 10 | 17 | 28 | 14 | 20 | 20 | 109 |
| | | | 計 | 33 | 37 | 44 | 34 | 41 | 44 | 233 |
| 三 雲 小 学 校 | 35 | 24 | 男 | 42 | 48 | 47 | 46 | 45 | 38 | 266 |
| | | | 女 | 43 | 44 | 52 | 38 | 45 | 44 | 266 |
| | | | 計 | 85 | 92 | 99 | 84 | 90 | 82 | 532 |
| 三 雲 東 小 学 校 | 27 | 14 | 男 | 8 | 26 | 24 | 12 | 26 | 29 | 125 |
| | | | 女 | 18 | 19 | 27 | 23 | 28 | 16 | 131 |
| | | | 計 | 26 | 45 | 51 | 35 | 54 | 45 | 256 |
| 岩 根 小 学 校 | 18 | 11 | 男 | 11 | 15 | 14 | 16 | 10 | 12 | 78 |
| | | | 女 | 11 | 9 | 24 | 14 | 17 | 14 | 89 |
| | | | 計 | 22 | 24 | 38 | 30 | 27 | 26 | 167 |
| 菩 提 寺 小 学 校 | 26 | 16 | 男 | 29 | 44 | 30 | 29 | 29 | 39 | 200 |
| | | | 女 | 17 | 29 | 30 | 39 | 30 | 30 | 175 |
| | | | 計 | 46 | 73 | 60 | 68 | 59 | 69 | 375 |
| 菩 提 寺 北 小 学 校 | 23 | 16 | 男 | 28 | 26 | 24 | 28 | 21 | 23 | 150 |
| | | | 女 | 19 | 14 | 25 | 25 | 24 | 30 | 137 |
| | | | 計 | 47 | 40 | 49 | 53 | 45 | 53 | 287 |
| 下 田 小 学 校 | 29 | 17 | 男 | 43 | 34 | 43 | 41 | 27 | 34 | 222 |
| | | | 女 | 30 | 35 | 33 | 25 | 39 | 25 | 187 |
| | | | 計 | 73 | 69 | 76 | 66 | 66 | 59 | 409 |
| 水 戸 小 学 校 | 27 | 16 | 男 | 20 | 24 | 23 | 26 | 31 | 30 | 154 |
| | | | 女 | 20 | 24 | 22 | 25 | 30 | 30 | 151 |
| | | | 計 | 40 | 48 | 45 | 51 | 61 | 60 | 305 |
| 総 数 | 233 | 144 | 男 | 228 | 273 | 257 | 249 | 246 | 270 | 1,523 |
| | | | 女 | 186 | 216 | 272 | 229 | 256 | 243 | 1,402 |
| | | | 計 | 414 | 489 | 529 | 478 | 502 | 513 | 2,925 |

資料: 学校基本調査(令和6年5月1日現在)

● 中学校

(単位: 人)

| 学 校 名 | 教員数 | 学級数 | 生 徒 数 | | | | |
|-------------|-----|-----|-------|-----|-----|-----|-------|
| | | | 学年 | 1年 | 2年 | 3年 | 計 |
| 石 部 中 学 校 | 30 | 15 | 男 | 53 | 54 | 51 | 158 |
| | | | 女 | 47 | 62 | 45 | 154 |
| | | | 計 | 100 | 116 | 96 | 312 |
| 甲 西 中 学 校 | 33 | 17 | 男 | 68 | 63 | 59 | 190 |
| | | | 女 | 53 | 64 | 70 | 187 |
| | | | 計 | 121 | 127 | 129 | 377 |
| 甲 西 北 中 学 校 | 38 | 20 | 男 | 82 | 78 | 70 | 230 |
| | | | 女 | 64 | 81 | 75 | 220 |
| | | | 計 | 146 | 159 | 145 | 450 |
| 日 枝 中 学 校 | 28 | 13 | 男 | 65 | 58 | 60 | 183 |
| | | | 女 | 46 | 31 | 46 | 123 |
| | | | 計 | 111 | 89 | 106 | 306 |
| 総 数 | 129 | 65 | 男 | 268 | 253 | 240 | 761 |
| | | | 女 | 210 | 238 | 236 | 684 |
| | | | 計 | 478 | 491 | 476 | 1,445 |

資料: 学校基本調査(令和6年5月1日現在)

● 高等学校

(単位: 人)

| 学 校 数 | 教 員 数 | 学 級 数 | 生 徒 数 | | | | |
|-------|-------|-------|-------|-----|-----|-----|-------|
| | | | 学年 | 1年 | 2年 | 3年 | 計 |
| 2 | 78 | 27 | 男 | 191 | 160 | 166 | 517 |
| | | | 女 | 172 | 171 | 172 | 515 |
| | | | 計 | 363 | 331 | 338 | 1,032 |

資料: 学校基本調査(令和6年5月1日現在)

● 図書館利用状況

| 年 度 | 石 部 図 書 館 | | | 甲 西 図 書 館 | | |
|-----|-----------|---------|---------|-----------|---------|---------|
| | 貸出冊数(冊) | 貸出人数(人) | 蔵書数(冊) | 貸出冊数(冊) | 貸出人数(人) | 蔵書数(冊) |
| 27 | 109,013 | 26,652 | 100,456 | 331,611 | 68,711 | 257,948 |
| 28 | 108,104 | 26,576 | 100,133 | 305,747 | 63,834 | 253,885 |
| 29 | 104,626 | 25,489 | 101,106 | 280,447 | 57,985 | 252,909 |
| 30 | 99,559 | 25,367 | 102,043 | 271,330 | 60,857 | 259,755 |
| 令和元 | 88,658 | 23,174 | 101,501 | 273,572 | 61,619 | 259,787 |
| 2 | 69,298 | 15,979 | 103,462 | 237,410 | 48,561 | 268,024 |
| 3 | 76,443 | 17,086 | 103,678 | 261,365 | 52,144 | 270,250 |
| 4 | 74,301 | 16,351 | 104,932 | 242,470 | 48,434 | 275,130 |
| 5 | 69,791 | 16,618 | 102,980 | 239,572 | 50,350 | 277,107 |

資料：石部図書館・甲西図書館

● 国指定文化財 (建＝建造物 絵＝絵画 工＝工芸 彫＝彫刻 書＝書跡)

| 種 別 | 指 定 年 月 日 | 名 称 | 員 数 | 所 在 地 | 年 代 |
|-----------|----------------------|---------------------|-----|---------------|-----------|
| 国 宝 | 建 明31.12.28/昭28.3.31 | 長寿寺本堂 | 1棟 | 東寺五丁目(長寿寺) | 鎌倉 |
| | 明31.12.28/昭28.3.31 | 常楽寺本堂 | 1棟 | 西寺六丁目(常楽寺) | 室町 |
| | 明34.3.27/昭28.3.31 | 常楽寺三重塔 | 1基 | " (") | " |
| | 明32.4.5 | 善水寺本堂 | 1棟 | 岩根(善水寺) | 室町 |
| 重 要 文 化 財 | 建 大10.4.30 | 吉御子神社本殿 | 1棟 | 石部西一丁目(吉御子神社) | 江戸 |
| | 昭27.3.29 | 長寿寺弁天堂 | 1棟 | 東寺五丁目(長寿寺) | 室町 |
| | 昭34.6.27 | 白山神社拝殿 | 1棟 | 東寺五丁目(白山神社) | 室町 |
| | 昭36.3.23 | 多宝塔 | 1基 | 菩提寺 | 鎌倉 |
| | 絵 明30.12.28 | 絹本着色十六羅漢像 | 16幀 | 東寺五丁目(長寿寺) | 鎌倉 |
| | 大元.9.3 | 絹本着色仏涅槃図 | 1幅 | " (") | " |
| | 工 明44.4.17 | 錫杖 | 1柄 | " (") | 平安 |
| | 昭39.1.28 | 石燈籠 | 1基 | " (") | 室町 |
| | 平7.6.15 | 金銅飯食器 | 1口 | 西寺六丁目(常楽寺) | 平安 |
| | " | 銅飲食器(脚欠) | 1口 | | |
| | " | 金銅火舎 | 1口 | | |
| | 彫 明42.4.5 | 木造吉彦命坐像(附 木造隨身坐像2軀) | 1軀 | 石部西一丁目(吉御子神社) | 平安 |
| | 明41.4.23 | 木造阿弥陀如来坐像 | 1軀 | 東寺五丁目(長寿寺) | " |
| | " | 木造阿弥陀如来坐像 | 1軀 | " (") | " |
| | " | 木造釈迦如来坐像 | 1軀 | " (") | " |
| | 明41.4.23 | 木造釈迦如来坐像 | 1軀 | 西寺六丁目(常楽寺) | " |
| | 明45.2.8 | 木造二十八部衆立像 | 28軀 | " (") | 鎌倉 |
| | 大2.4.14 | 木造千手観音坐像 | 1軀 | " (") | 南北朝 |
| | 明42.4.5 | 木造十一面観音立像 | 1軀 | 三雲(上乘寺) | 平安 |
| | " | 木造十一面観音立像 | 1軀 | " (永照院) | " |
| | 明37.2.18 | 木造薬師如来坐像 | 1軀 | 岩根(善水寺) | " |
| | " | 木造梵天・帝釈天立像 | 2軀 | " (") | " |
| | " | 木造兜跋毘沙門天立像 | 1軀 | " (") | " |
| | " | 木造持国天・増長天立像 | 2軀 | " (") | 鎌倉 |
| | " | 木造四天王立像 | 4軀 | " (") | 平安 |
| | " | 木造不動明王坐像 | 1軀 | " (") | " |
| | " | 木造僧形文殊坐像 | 1軀 | " (") | " |
| | " | 金銅誕生釈迦仏立像 | 1軀 | " (") | 奈良 |
| | 明41.4.23 | 木造金剛二力士立像 | 2軀 | " (") | 平安 |
| | 明42.4.5 | 木造阿弥陀如来立像 | 1軀 | 菩提寺(菩提禅寺) | " |
| | 明41.4.23 | 木造十一面観音立像 | 1軀 | 正福寺(正福寺) | " |
| | " | 木造十一面観音立像 | 3軀 | " (") | " |
| | " | 木造薬師如来坐像 | 1軀 | " (") | " |
| | 明43.8.29 | 木造地藏菩薩半跏像 | 1軀 | " (") | " |
| | 明41.4.23 | 木造大日如来坐像 | 1軀 | " (") | " |
| 重要美術品 | 書 大元.9.3 | 紙本墨書常楽寺勧進状 | 3巻 | 西寺六丁目(常楽寺) | 鎌倉・南北朝・室町 |
| | 絵 昭15.9.27 | 絹本着色釈迦如来及四天王像 | 1幅 | 西寺六丁目(常楽寺) | 鎌倉 |
| 天然記念物 | 工 昭16.4.9 | 石造燈籠 | 1基 | 菩提寺(八王子神社) | 南北朝 |
| 史跡 | 大10.3.3 | 平松のウツクシマツ自生地 | | 平松 | |
| 登録有形文化財 | 大15.10.20 | 庵少菩提寺石多宝塔及び石仏 | | 菩提寺 | |
| | 平15.3.18 | 妙感寺本堂(観音堂) | 1棟 | 三雲(妙感寺) | 昭和12年 |

資料：商工観光労政課(令和6年4月1日現在)

治 安

● 火災発生状況

(単位: 件・人)

| 年 | 火災件数 | | | | | 焼損 棟数 | り災 世帯数 | り災 人員 | 死傷者 | | 焼損被害額 (千円) |
|------|------|----|----|----|-----|----------|-----------|----------|-----|-----|---------------|
| | 総数 | 建物 | 林野 | 車両 | その他 | | | | 死者 | 負傷者 | |
| 平成29 | 19 | 10 | 0 | 6 | 3 | 13 | 6 | 17 | 1 | 2 | 60,855 |
| 30 | 16 | 9 | 0 | 2 | 5 | 9 | 6 | 18 | 1 | 2 | 21,535 |
| 令和元 | 18 | 8 | 2 | 5 | 3 | 8 | 2 | 3 | 0 | 4 | 7,984 |
| 2 | 15 | 10 | 0 | 1 | 4 | 11 | 8 | 20 | 1 | 5 | 11,004 |
| 3 | 16 | 6 | 2 | 1 | 7 | 6 | 2 | 5 | 0 | 0 | 38,976 |
| 4 | 19 | 8 | 0 | 2 | 9 | 8 | 3 | 8 | 0 | 0 | 937 |
| 5 | 17 | 9 | 0 | 3 | 5 | 9 | 7 | 13 | 0 | 2 | 13,256 |
| 6 | 21 | 16 | 0 | 1 | 4 | 16 | 7 | 11 | 1 | 4 | 18,256 |

資料: 甲賀広域行政組合消防本部(1~12月集計)

● 救急出動状況

(単位: 件・人)

| 年 | | 総数 | 火災 | 自然災害 | 水難 | 交通 | 労働災害 | 運動競技 | 一般負傷 | 加害 | 自損行為 | 急病 | その他 |
|------|------|-------|----|------|----|-----|------|------|------|----|------|-------|-----|
| 平成29 | 出動件数 | 1,986 | 1 | 0 | 0 | 221 | 37 | 14 | 247 | 6 | 18 | 1,353 | 89 |
| | 搬送人員 | 1,857 | 1 | 0 | 0 | 235 | 37 | 14 | 233 | 5 | 14 | 1,240 | 79 |
| 30 | 出動件数 | 1,987 | 1 | 0 | 0 | 209 | 60 | 16 | 258 | 6 | 19 | 1,322 | 96 |
| | 搬送人員 | 1,842 | 1 | 0 | 0 | 218 | 60 | 16 | 246 | 5 | 12 | 1,199 | 85 |
| 令和元 | 出動件数 | 1,856 | 0 | 0 | 0 | 192 | 34 | 7 | 249 | 2 | 24 | 1,334 | 14 |
| | 搬送人員 | 1,711 | 0 | 0 | 0 | 203 | 34 | 6 | 235 | 1 | 18 | 1,213 | 1 |
| 2 | 出動件数 | 1,735 | 5 | 0 | 0 | 158 | 46 | 13 | 248 | 6 | 25 | 1,157 | 77 |
| | 搬送人員 | 1,601 | 5 | 0 | 0 | 154 | 46 | 13 | 232 | 4 | 18 | 1,054 | 75 |
| 3 | 出動件数 | 1,860 | 0 | 0 | 1 | 139 | 46 | 18 | 238 | 7 | 19 | 1,300 | 92 |
| | 搬送人員 | 1,732 | 0 | 0 | 0 | 144 | 46 | 18 | 223 | 4 | 13 | 1,203 | 81 |
| 4 | 出動件数 | 2,249 | 0 | 0 | 1 | 172 | 50 | 19 | 289 | 10 | 20 | 1,560 | 128 |
| | 搬送人員 | 2,089 | 0 | 0 | 0 | 169 | 48 | 18 | 269 | 8 | 17 | 1,448 | 112 |
| 5 | 出動件数 | 2,353 | 0 | 0 | 0 | 190 | 52 | 10 | 300 | 10 | 22 | 1,636 | 133 |
| | 搬送人員 | 2,144 | 0 | 0 | 0 | 182 | 36 | 9 | 276 | 6 | 15 | 1,500 | 120 |
| 6 | 出動件数 | 2,356 | 2 | 0 | 0 | 162 | 42 | 18 | 300 | 5 | 27 | 1,659 | 140 |
| | 搬送人員 | 2,181 | 0 | 0 | 0 | 168 | 42 | 18 | 277 | 3 | 14 | 1,534 | 125 |

資料: 甲賀広域行政組合消防本部(1~12月集計)

● 交通事故件数・死傷者数

(単位: 件・人)

| 年 | 件数 | 死者 | 負 傷 者 | | |
|------|-----|----|-------|-----|-----|
| | | | 計 | 重傷者 | 軽傷者 |
| 平成29 | 189 | 1 | 225 | 21 | 204 |
| 30 | 187 | 3 | 221 | 15 | 206 |
| 令和元 | 180 | 0 | 225 | 16 | 209 |
| 2 | 134 | 2 | 171 | 15 | 156 |
| 3 | 117 | 1 | 149 | 10 | 139 |
| 4 | 137 | 1 | 172 | 12 | 160 |
| 5 | 123 | 2 | 143 | 17 | 126 |
| 6 | 113 | 1 | 137 | 11 | 126 |

資料: 滋賀県警察本部(1月~12月集計)

● 交通安全施設数

(単位: 機・本)

| 信号機数 | 横断歩道橋数 |
|------|--------|
| 86 | 2 |

資料: 都市政策課(令和6年3月31日現在)

● 交通事故発生状況

(単位: 件・人)

| 区 分 | 令和3 | | | 4 | | | 5 | | | 6 | | |
|-------|------|----|-----|------|----|-----|------|----|-----|------|----|-----|
| | 発生件数 | 死者 | 負傷者 | 発生件数 | 死者 | 負傷者 | 発生件数 | 死者 | 負傷者 | 発生件数 | 死者 | 負傷者 |
| 歩行者 | 13 | 0 | 13 | 13 | 0 | 13 | 14 | 0 | 14 | 9 | 0 | 10 |
| 自転車 | 15 | 0 | 15 | 19 | 1 | 18 | 21 | 1 | 19 | 17 | 0 | 17 |
| 中学生以下 | 2 | 0 | 5 | 2 | 0 | 7 | 9 | 0 | 11 | 7 | 0 | 10 |
| 高齢者 | 33 | 0 | 23 | 49 | 1 | 22 | 39 | 0 | 20 | 26 | 1 | 19 |
| 交差点 | 41 | 0 | 48 | 53 | 0 | 65 | 47 | 0 | 56 | 47 | 1 | 53 |
| 飲酒 | 0 | 0 | 0 | 2 | 0 | 3 | 1 | 0 | 1 | 0 | 0 | 0 |

資料: 滋賀県警察本部(1月~12月集計)

財 政

● 一般会計決算状況(令和5年度)

(単位: 万円)

| | | 決 算 額 | 構 成 比 (%) |
|---|-----------------------|-----------|-----------|
| | | | |
| 歳 | 市 税 | 887,335 | 37.7 |
| | 地 方 譲 与 税 | 15,815 | 0.7 |
| | 利 子 割 交 付 金 | 363 | 0.0 |
| | 配 当 割 交 付 金 | 5,189 | 0.2 |
| | 株 式 等 譲 渡 所 得 割 交 付 金 | 5,690 | 0.2 |
| | 法 人 事 業 税 交 付 金 | 16,465 | 0.7 |
| | 地 方 消 費 税 交 付 金 | 130,296 | 5.5 |
| | ゴ ル フ 場 利 用 税 交 付 金 | 2,480 | 0.1 |
| | 環 境 性 能 割 交 付 金 | 2,765 | 0.1 |
| | 地 方 特 例 交 付 金 | 7,257 | 0.3 |
| | 地 方 交 付 税 | 344,077 | 14.6 |
| | 交 通 安 全 対 策 特 別 交 付 金 | 564 | 0.0 |
| | 分 担 金 及 び 負 担 金 | 35,099 | 1.5 |
| | 使 用 料 及 び 手 数 料 | 16,954 | 0.7 |
| | 国 庫 支 出 金 | 429,679 | 18.3 |
| 入 | 県 支 出 金 | 170,760 | 7.3 |
| | 財 産 収 入 | 8,052 | 0.3 |
| | 寄 附 金 | 29,076 | 1.2 |
| | 繰 入 金 | 45,285 | 1.9 |
| | 繰 越 金 | 60,224 | 2.6 |
| | 諸 収 入 | 24,951 | 1.1 |
| | 市 債 | 114,886 | 4.9 |
| | 自 動 車 取 得 税 交 付 金 | 232 | 0.0 |
| | 合 計 | 2,353,494 | 100.0 |

資料: 財政課

注) 万円未満は四捨五入

おもな用語の説明

市税: 市民税、固定資産税など市に納められた税金

地方譲与税: 国税の一部を一定の基準に基づき譲与されたお金

地方消費税交付金: 地方消費税の一部を人口などにより按分交付されたお金

地方交付税: 市の財政状況に応じて国から交付されたお金

分担金及び負担金: 保育料、学校給食費負担金などの収入

国庫支出金: 市が行う特定の事業に対し国から交付されたお金

県支出金: 市が行う特定の事業に対し県から交付されたお金

繰入金: 市が事業を行うための財源として基金を取り崩したお金

繰越金: 前年度から繰り越されたお金

諸収入: 貸付金元利収入、雑入などの収入

市債: 市が事業を行うための財源として借り入れたお金

● 一般会計決算状況(令和5年度)

(単位: 万円)

| 歳 出 | | 決 算 額 | 構 成 比 (%) |
|--------|-------------|-----------|-----------|
| | 議 会 費 | 16,743 | 0.7 |
| | 総 務 費 | 241,922 | 10.7 |
| | 民 生 費 | 916,343 | 40.4 |
| | 衛 生 費 | 162,124 | 7.2 |
| | 労 働 費 | 4,811 | 0.2 |
| | 農 林 水 産 業 費 | 61,995 | 2.7 |
| | 商 工 費 | 27,213 | 1.2 |
| | 土 木 費 | 233,110 | 10.3 |
| | 消 防 費 | 80,894 | 3.6 |
| | 教 育 費 | 194,389 | 8.6 |
| | 公 債 費 | 266,641 | 11.8 |
| | 諸 支 出 金 | 61,124 | 2.7 |
| | 災 害 復 旧 費 | 0 | 0.0 |
| | 合 計 | 2,267,309 | 100.0 |

資料: 財政課

注) 万円未満は四捨五入

おもな用語の説明

総務費: コミュニティバス運行管理、財産管理など

民生費: 高齢者、障がい者、子どもへの福祉など

衛生費: 保健、ごみ収集、公害対策など

農林水産業費: 農業振興、農道整備など

土木費: 道路、河川、公園の整備など

消防費: 消防、災害対策費など

教育費: 幼稚園、学校、社会教育関係など

公債費: 市債(借り入れたお金)の返済

● 各会計決算状況(令和5年度)

(単位: 万円)

| 会 計 名 | | | 歳入決算額 | 歳出決算額 | 差 引 額 |
|------------------|------------------------------------|-----------|-----------|-----------|----------|
| 一 般 会 計 | | | 2,353,494 | 2,267,309 | 86,185 |
| 特 別 会 計 | 国 民 健 康 保 険 特 別 会 計 | | 545,752 | 543,825 | 1,927 |
| | 国 民 健 康 保 険 診 療 所 特 別 会 計 | | 52,894 | 49,931 | 2,963 |
| | 後 期 高 齢 者 医 療 特 別 会 計 | | 123,212 | 121,126 | 2,086 |
| | 介 護 保 険 特 別 会 計 | | 409,498 | 396,986 | 12,512 |
| 企 業 会 計 | 水 道 事 業 会 計 | 収 益 的 収 支 | 154,901 | 169,224 | △ 14,323 |
| | | 資 本 的 収 支 | 27,022 | 53,540 | △ 26,518 |
| | 下 水 道 事 業 会 計 | 収 益 的 収 支 | 173,650 | 163,290 | 10,360 |
| | | 資 本 的 収 支 | 106,948 | 171,037 | △ 64,089 |
| | 訪 問 看 護 ス テ ー シ ョ ン 事 業 特 別 会 計 | 収 益 的 収 支 | 4,942 | 5,235 | △ 293 |
| | | 資 本 的 収 支 | 0 | 0 | 0 |
| 合 計 | | | 3,952,313 | 3,941,503 | 10,810 |

資料: 財政課

注) 会計毎にまとめてありますので合計と不一致となる場合があります。

注) 万円未満は四捨五入

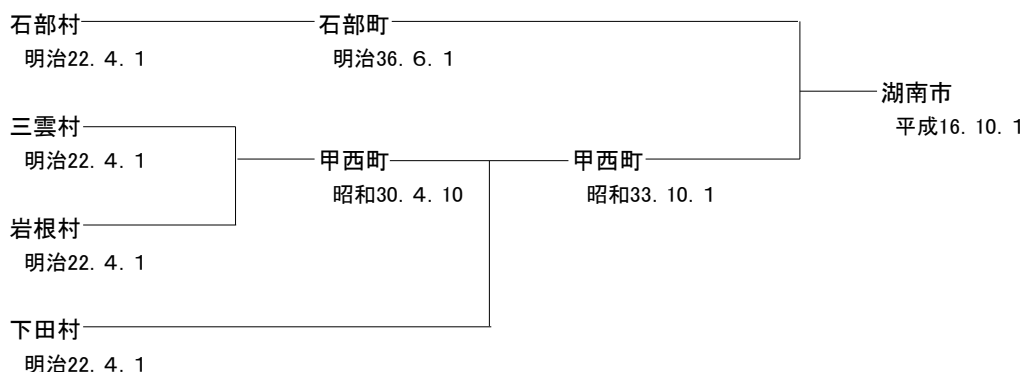
● 指標で見る財政事情(年度)

| 財政指標 | 令和4年 | 令和5年 | 各指標の意味 |
|----------|-------|-------|--|
| 経常収支比率 | 89.2% | 88.2% | 地方自治体の財政の弾力性を示す指標。人件費、扶助費、公債費などの経常的経費に市税や交付税など経常的に収入される一般財源がどの程度充当されているかを示す指標。比率が低いほど財政構造の弾力性が高いことを示す。 |
| 財政力指数 | 0.754 | 0.730 | 地方自治体の財政力の強弱を示す指数で、1に近くまたは超えるほど財源に余裕があるものとされている。 |
| 公債費負担比率 | 16.1% | 16.9% | 地方自治体の財政構造の弾力性を判断する指標。公債費に充当された一般財源の一般財源総額に占める割合を表す比率。15%が警戒ライン、20%が危険ラインとされている。 |
| 実質公債費比率 | 7.9% | 7.8% | 公債費による財政負担の度合いを示す指標。18%を超えると地方債の発行に県の許可が必要になり、25%を超えると地方債の発行が制限される。 |
| 実質赤字比率 | — | — | 一般会計を対象とした実質赤字の標準財政規模に対する比率。湖南市は、黒字となるため「-」となりました。 |
| 連結実質赤字比率 | — | — | 普通会計と特別会計(企業会計)を対象とした連結の実質赤字の標準財政規模に対する比率。湖南市では、連結ベースで黒字となるため「-」となりました。 |
| 将来負担比率 | — | — | 一般会計等が負担すべき実質的な負債の標準財政規模に対する比率。この比率が350%を超えると早期健全化団体となり財政健全化計画の策定・実施が義務付けられる。 |

資料: 財政課

市のあゆみ

● 行政区域の変遷図



● 略年表

| 年 | で き ご と |
|--------------|--|
| 平成16年(2004年) | 10月 湖南省誕生(石部町・甲西町合併により人口56,076人になる) 11月 初めての市長選挙(谷畑英吾当選) 岩根小学校創立130周年 下田小学校創立130周年 12月 ふれあいの館完成 バリアフリー化推進功労者表彰(内閣総理大臣賞)を受ける 湖南省誕生式 |
| 平成17年(2005年) | 1月 ISO9001市民サービス方針を定める 8月 非核平和都市宣言 10月 市議会議員選挙(新市議会議員24人が決まる) 11月 「湖南三山」で国宝・重要文化財が同時公開 市制一周年記念事業開催 市民憲章制定 市の木・花・鳥がうつくし松・サツキ・ウグイスに決まる ISO9001(2000年版)認証を更新 12月 湖南省人権尊重都市宣言 |
| 平成18年(2006年) | 1月 市内循環バス利用者が約40万人に 湖南省HPが「全国自治体サイト・ユーザビリティ調査」で県内1位・近畿9位の評価を受ける 4月 湖南労働衛生センター改築 6月 多文化共生社会推進本部設置 障がいのある人が地域でいきいきと生活するための自立支援に関する湖南省条例制定 10月 湖南省総合計画策定 11月 湖南タウンメール配信サービススタート |
| 平成19年(2007年) | 4月 湖南省防災マップ作成 6月 岩根まちづくり協議会設立 湖南省国際協会設立 7月 湖南省環境基本条例施行 里山しょうらい公園開園 滋賀大学と湖南省との協力に関する協定書締結 8月 湖南省行政改革大綱策定 石部学童保育所「あゆっこ」新築 夏見城址から日本最古の真鍮製毛抜きが発見される 9月 日本語初期指導教室「さくら教室」開設 10月 湖南省国土利用計画策定 指定管理者による公の施設の管理における暴力団等の排除に関する協定書調印 |

| 年 | で き ご と |
|--------------|--|
| 平成20年(2008年) | <p>1月 外国語版(ポルトガル語)市ホームページ開設 暴力団員による湖南省営住宅の使用の排除のための湖南省と滋賀県甲賀警察署との連携に関する協定書調印</p> <p>2月 湖南省総合型地域スポーツクラブ「湖南省ちよいスポクラブ」設立</p> <p>3月 湖南省総合計画一部改定 国道1号バイパス暫定供用開始</p> <p>4月 コンビニ収納開始 甲西駅北口自動車駐車場営業開始</p> <p>5月 甲西駅南口自動車駐車場営業開始</p> <p>6月 菩提寺まちづくり協議会設立</p> <p>7月 ブラジル地方政府団(トップマネージャーセミナー)表敬訪問</p> <p>8月 地震ハザードマップ作成</p> <p>10月 市長選挙(谷畑英吾再選) スポレク滋賀2008壮年サッカー大会開催(希望が丘文化公園)</p> <p>11月 近江台・サイドタウン住居表示実施</p> <p>12月 石部南学区まちづくり協議会設立</p> |
| 平成21年(2009年) | <p>1月 防災行政無線運用開始 湖南中央消防署湖南省石部分署に高規格救急車を配置</p> <p>2月 下田学区まちづくり協議会設立</p> <p>3月 三雲学区まちづくり協議会設立</p> <p>4月 甲西駅美松線開通</p> <p>5月 「甲西駅南・北口広場」竣工</p> <p>7月 水戸学区まちづくり協議会設立 市道南部中央線開通 障がい者就労情報センター開設</p> <p>8月 湖南省が死亡事故ゼロ500日達成、甲賀警察署より表彰 夏期巡回ラジオ体操・みんなの体操会を親水公園で開催</p> <p>9月 石部学区まちづくり協議会設立</p> <p>10月 市制5周年記念式 市歌「のびゆく湖南省」制定 市議会議員選挙(議会議員20人が決まる)</p> |
| 平成22年(2010年) | <p>1月 愍念寺本堂を市指定文化財に指定</p> <p>2月 みくも地域人権福祉市民交流センター竣工</p> <p>3月 NPO法人甲賀ユートピアネットワークと災害時における応援救援活動の応援に関する協定に調印 草津線全線開通120周年・全線電化30周年記念フォーラム「マイレール草津線」開催 土砂災害ハザードマップ作成 ゆらりリニューアルオープン</p> <p>5月 岩根小学校コミュニティ・スクール「土曜教室」の開設</p> <p>6月 甲西橋(市道甲西線)開通</p> <p>9月 岩根小学校新校舎竣工式</p> <p>11月 菩提寺北住居表示実施</p> |
| 平成23年(2011年) | <p>1月 湖南工業団地地域消防団に救助資機材搭載型車両配備</p> <p>3月 東日本大震災が発生したため、被災地支援を実施</p> <p>4月 湖南省総合計画後期基本計画策定 インターネット上に仮想都市「こにゃん市」誕生し、初代市長に「ぎん」が選出される</p> <p>7月 アナログ式防災無線が終了 鳥取県北栄町と友好交流提携を調印</p> <p>8月 鳥取県北栄町と災害時相互応援協定を調印</p> <p>9月 国道1号石部大橋開通 全国瞬時警報システム(J-ALERT)の運用開始</p> <p>10月 JR甲西駅開業30周年記念式典開催 北海道比布町と災害時相互応援協定を調印</p> <p>11月 インターネット上に仮想都市「こわん市」誕生し、初代市長に「ごん」が選出される</p> <p>12月 山中慎介選手が市民栄誉賞第1号となる</p> |

| 年 | で き ごと |
|--------------|---|
| 平成24年(2012年) | 1月 甲賀警察署と湖南市暴力団排除に関する相互連携の合意書を締結 3月 チャンスワークこなんがオープン 市営住宅・石部南団地が完成 市道・大山川線が開通 4月 子育て支援ヘルプ事業がスタート 8月 近畿地方整備局と災害時の応援に関する申し合わせを締結 9月 地域おこし協力隊が発足 10月 市長選挙(谷畑英吾再選) 11月 菩提寺東住居表示実施 |
| 平成25年(2013年) | 3月 こにゃんバス運行開始 コナン市民共同発電所初号機が完成 9月 コナン市民共同発電所2号機が完成 台風18号による被害 10月 「湖南市防災の日」を制定 市議会議員選挙(議会議員18人が決まる) 湖南市景観条例を施行 11月 菩提寺西住居表示実施 |
| 平成26年(2014年) | 3月 糸賀一雄生誕100周年 4月 湖南市制10周年記念事業 キャッチコピー・シンボルマークが決定 湖南市地域まちづくり協議会条例を施行 5月 都市計画道路三雲駅線開通 10月 市制10周年記念式 |
| 平成27年(2015年) | 1月 水戸小学校の改築 3月 スマートフォンアプリ「広報紙」の導入 4月 新しい菩提寺まちづくりセンターが開館 新しい学校給食センターが稼働開始 6月 湖南市浄苑が開場 7月 草津市、守山市、栗東市、野洲市とおうみ自治体クラウドの協定を締結 10月 湖南市きらめき・ときめき・元気創生総合戦略、人口ビジョンを策定 |
| 平成28年(2016年) | 3月 国道1号栗東水口道路開通、栗東湖南インターチェンジ共用開始 4月 第二次湖南市総合計画策定 石部小学校新校舎・体育館完成 新夏見会館、菩提寺コミュニティセンターオープン 6月 熊本地震により被災した熊本県益城町へ職員を派遣 10月 鳥取県中部地震により被災した鳥取県北栄町へ職員を派遣 11月 市民産業交流促進施設「ここびあ」オープン 市長選挙(谷畑英吾再選) |
| 平成29年(2017年) | 1月 市内携帯ショップと「メール配信サービス(湖南タウンメール)の運用に関する協定」を締結 4月 三雲駅の新しい自由通路と橋上駅舎の供用開始 湖南市子育て応援サポートセンターの開設 石部小学校新プール・グラウンド完成 8月 甲西中学校新校舎完成 9月 地域未来投資促進法の湖南市基本計画を策定(滋賀県内初) 10月 市議会議員選挙(議会議員18人が決まる) 11月 湖南市庁舎建設及び周辺整備基本計画の策定 |
| 平成30年(2018年) | 3月 ここ滋賀 湖南市フェア開催 湖南市地域産業振興基本条例の制定 4月 十二坊温泉ゆらりリニューアルオープン 湖南市公式アプリ「こなんいろ」配信開始 5月 山中慎介さんに名誉市民の称号贈呈 同志社大学政策学部と「政策形成パートナー協定」を締結 甲西駅・三雲駅前自転車駐車場の有料化 6月 生産性向上特別措置法に基づく導入促進基本計画を策定 8月 湖南市・王寺町災害時相互応援協定を締結 11月 湖南市電子図書館オープン 柑子袋西住居表示実施 |
| 平成31年(2019年) | 3月 湖南市公式Vtuber Minamiデビュー 災害時における湖南市と湖南市内郵便局との相互協力に関する協定締結 4月 第1回湖南市十二坊トレイルラン＆ウォーク開催 湖南市魅力発信拠点施設HATグランドオープン |
| 令和元年(2019年) | 9月 ブラジル連邦共和国大使館よりAMIGO DO BRASIL賞を受賞 10月 湖南市市制15周年式典 11月 湖南市防災士連絡会設立 12月 大阪ガスと災害時応援協定締結 三雲駅周辺整備事業完成 |

| 年 | で き ごと |
|-------------|---|
| 令和2年(2020年) | <p>1月 湖南省社会福祉協議会と災害時におけるボランティア活動等に関する協定締結</p> <p>2月 第1回新型コロナウイルス感染症対策本部会議開催</p> <p>3月 新型コロナウイルス感染症対策による臨時休校要請のため市内小中学校休校(3月2日～春休みまで)</p> <p>4月 公立保育園(3園)、こども園(1園)、幼稚園(2園)を民営化 市内4か所に子ども家庭総合センター開設 甲西駅からウツクシマツ自生地への連絡道路供用開始 新型コロナウイルス感染症対策による臨時休校要請のため市内小中学校休校(4月11日～5月31日まで)</p> <p>7月 内閣府より「SDGs未来都市」に県内市町で初めて選定される 受動喫煙の防止に関する条例制定</p> <p>8月 三菱自動車工業株式会社・滋賀三菱自動車販売株式会社と災害時における電動車両等の支援に関する協定締結</p> <p>9月 コミュニティバス「めぐるくん」の高齢者無料乗車券交付スタート</p> <p>10月 大塚製薬株式会社と健康増進等に関する包括連携協定締結 市税や料金等の支払いにスマホアプリ決裁をスタート withコロナ時代でも楽しめるオンラインなどを使った「みんなの夏祭り」開催</p> <p>11月 初代湖南省長谷畑英吾退任、2代目湖南省長生田邦夫就任</p> <p>12月 湖南省LINE公式アカウント開設</p> |
| 令和3年(2021年) | <p>2月 新型コロナウイルスワクチン接種対策室を設置</p> <p>3月 平松のウツクシマツ自生地を代表する名木伐採 平松のウツクシマツ自生地周辺へ若木補植</p> <p>4月 湖南省いしべ交流センター開館 第二次湖南省総合計画後期基本計画策定</p> <p>5月 高齢者への新型コロナウイルスワクチン個別・集団接種開始 株式会社ナフコと災害時における物資供給に関する協定締結</p> <p>8月 中島商事株式会社と災害時における避難場所としての使用及び物資調達の協力等に関する協定締結 新型コロナウイルスワクチン夜間接種開始</p> <p>9月 小中学生の医療費を無償化</p> <p>10月 市議会議員選挙(議会議員18人が決まる) 「ワクチン&経済」Win×Winこなんキャンペーン開始 市民等からの申請書等に伴う行政手続の簡略化をめざした押印廃止</p> <p>11月 湖南省ふるさと納税特設サイトをオープン 生活協同組合コープしがと「安全で安心して暮らせるまちづくりに関する協定」締結</p> <p>12月 新型コロナウイルスワクチン3回目接種開始</p> |
| 令和4年(2022年) | <p>1月 株式会社日映日野、株式会社ヒロセ、滋賀県環境整備事業協同組合と災害及び感染症発生時における一般廃棄物収集運搬等の支援に関する協定締結 江崎グリコ株式会社と子育て支援事業等に関する包括連携協定締結</p> <p>2月 鳥取県北栄町・滋賀県湖南省友好交流協定10周年記念式典(オンライン開催)</p> <p>3月 平松のウツクシマツ自生地ウツクシマツ苗木の補植作業実施 ABホテル株式会社と災害時における宿泊施設の提供に関する協定締結</p> <p>4月 株式会社ナガワと災害時におけるレンタル機材の提供に関する協定締結 地域包括支援センター支所を市内4つの中学校区に開設 予約制小型乗合タクシー「あいのりこなん」実証運行開始 危害予告による市内小中学校を臨時休校</p> <p>5月 湖南省発達支援システム20周年を祝う会開催</p> <p>6月 湖南省ふるさと大使第1号に銀座しのはら店主 篠原武将さんが就任</p> <p>7月 「わたSHIGA輝く国スポ・障スポ2025」湖南省実行委員会設立総会・第1回総会開催</p> <p>10月 滋賀県遊技業協同組合甲賀支部と災害時における施設使用等に関する協定締結 新型コロナウイルスオミクロン株対応ワクチン接種開始</p> <p>11月 環境省から「第2回脱炭素先行地域」に選定</p> <p>12月 価格高騰の影響を受ける市民生活を支援するため「湖南くらし応援券」を配布</p> |
| 令和5年(2023年) | <p>3月 湖南省内郵便局と「滋賀県湖南省と日本郵便株式会社との包括的連携に関する協定」を締結 株式会社ダイナムと「災害時等での施設利用の協力に関する協定」を締結 湖南省版小規模多機能自治基本構想を策定 湖南省読書バリアフリー計画策定</p> <p>4月 中学校給食費負担金の無償化 市内各中学校区にコミュニティセンター設置 甲西・石部文化ホールが市直営化</p> <p>5月 都市公園としての高松公園が廃止</p> <p>7月 じゅらくの里にキャンプ場がオープン 公共施設予約システムによるインターネット上での公共施設予約開始</p> <p>10月 市内全小中学校のトイレの洋式化工事完了</p> <p>11月 高齢や障がいなどにより市役所への来庁が難しい方々へのマイナンバーカード申込自宅訪問サービスを開始</p> <p>12月 石部駅南北線自由通路が通行可能に 公益社団法人おうみ犯罪被害者支援センターと「犯罪被害者等支援の連携協力に関する協定」を締結</p> |

| 年 | で き ご と |
|-------------|---|
| 令和6年(2024年) | <p>3月 NPO法人日本動物介護センターと災害時における動物救護活動に関する協定締結</p> <p>4月 湖南市こども家庭センター「まるっと」開設 高校生世代の医療費を無償化 株式会社デベロップと災害時における移動式宿泊施設等の提供に関する協定締結</p> <p>6月 健康づくり習慣化の推進に関するパートナーシップ協定締結(学校法人龍谷大学社会学部 井上辰樹研究室、株式会社タニタヘルスリンク、RIZAP株式会社、株式会社ABC Cooking Studio)</p> <p>7月 日本GLP株式会社と災害時における一時避難施設としての使用に関する協定締結</p> <p>9月 井上敬之助像を旧琵琶湖文化会館前から森北公園(湖南市)へ移設</p> <p>10月 市制施行20周年を迎える 株式会社アクティオと災害時におけるレンタル資機材の提供に関する協定締結</p> <p>11月 2代目湖南市長生田邦夫退任、3代目湖南市長松浦加代子就任</p> <p>12月 こなんSDGsカレッジグローバルリストによる、平松のウツクシマツ自生地に関する絵本(ウツクシマツのキセキ)を発行</p> |

● 略年表(旧石部町)

| 年 | で き ご と |
|----------------------|--|
| 明治36年(1903年) | 6月 石部町誕生(人口3,436人) 町制施行後県で12番目の町 |
| 明治40年(1907年) | 関西鉄道が国鉄に買収、草津線となる(現JR草津線) |
| 明治42～43年(1909～1910年) | 野洲川中郡橋建設(県費) |
| 明治45年(1912年) | 石部に電灯がつく |
| 大正8年(1919年) | 7月 水口区裁判所石部出張所を小島本陣跡内に設置 |
| 大正10年(1921年) | 1月 井上敬之助氏「江州日日新聞」を創刊 |
| 大正12年(1923年) | 10月 東寺・西寺に電灯がつく |
| 大正15年(1926年) | 三雲・石部間に定期バス開通(昭和7年国鉄バスに変わる) |
| 昭和7年(1932年) | 12月 草津亀山間に省営(国鉄)バス開通、本石部駅設置 |
| 昭和14年(1939年) | 3月 石部町警防団結成 |
| 昭和18年(1943年) | 2月 石部町健康保健組合創設 |
| 昭和22年(1947年) | 9月 石部町消防団結成 |
| 昭和23年(1948年) | 1月 石部町婦人会結成 石部巡査部長派出所設置 4月 石部町農業共同組合設立 石部町国民健康保険組合発足(町営) 10月 第1回町民運動会開催 |
| 昭和25年(1950年) | 5月 各種学校令により石部町立石部補習学校開校 (昭和29年5月に石部実践高等学院に改称) 7月 石部小学校敷地内に石部町公民館設置 |
| 昭和26年(1951年) | 7月 石部頭首工竣工野洲ダム完成 |
| 昭和27年(1952年) | 4月 町報第1号発行(4月1日) 7月 全国一斉に住民登録実施(7月1日) 10月 国道1号線開通 |
| 昭和28年(1953年) | 5月 石部公民館新築(現石部小学校敷地内) 石部町営仲町住宅建設 |
| 昭和29年(1954年) | 4月 大津法務局石部出張所を大字石部字位野へ移転 石部町営鶴の目住宅建設 8月 石部頭首工完成 9月 石部保育所開設 |
| 昭和30年(1955年) | 石部町立石部小学校全面改築 |
| 昭和31年(1956年) | 11月 東寺に簡易水道完成(昭和32年4月供用開始) |
| 昭和32年(1957年) | 4月 石部に簡易水道完成 10月 草津線ディーゼル車運転 |
| 昭和33年(1958年) | 1月 西寺に名神高速道路路苗圃開設 (現日本道路公団緑化試験場) 8月 宮の森古墳発掘調査 |
| 昭和34年(1959年) | 4月 石部町営岡出住宅建設 西寺に簡易水道完成 (昭和36年4月、町全域が上水道事業に変更) |
| 昭和35年(1960年) | 石部町営東谷住宅建設 |
| 昭和36～38年(1961～1963年) | 石部町営宮の森住宅建設 |
| 昭和38年(1963年) | 4月 石部町が都市計画区域に指定される |
| 昭和39～42年(1964～1967年) | 石部町営東寺住宅建設 |
| 昭和40年(1965年) | 石部町営東河原浄水場建設 |
| 昭和41年(1966年) | 7月 石部町体育館建設 9月 石部町公民館竣工 石部町役場移転 10月 東・西寺分校(明治6年4月、詳議学校として開校)が廃止、石部小学校に統合(93年の幕を閉じる) |
| 昭和43年(1968年) | 石部町営大塚住宅建設 石部町営宮の森住宅建設 |
| 昭和44年(1969年) | 3月 石部町営西寺浄水場建設 石部町営東寺住宅建設 7月 石部局電話がダイヤル式自動電話となる 10月 石部町立阿星児童館開設 |
| 昭和45年(1970年) | 7月 石部町都市計画策定(人口6,291人) 石部町営西寺浄水場ポンプ所新設 石部町立石部小学校増築 |

| 年 | で き ご と |
|----------------------|---|
| 昭和46年(1971年) | 石部町立東河原浄水場増設 7月 石部町観光協会設立 |
| 昭和47年(1972年) | 石部町営東河原浄水場ポンプ所新設 4月 石部町青年団結成 10月 草津線からSL姿を消す |
| 昭和47～51年(1972～1976年) | 石部町営西寺住宅建設 |
| 昭和48年(1973年) | 3月 第1回石部町文化祭開催 4月 石部町立松籟会館開館 石部町立阿星保育所開園 12月 石部町立石部小学校体育館改築 |
| 昭和49年(1974年) | 3月 甲賀郡第二消防署石部分遣所開設 6月 石部町文化協会発足 柿が沢児童遊園地完成 |
| 昭和50年(1975年) | 4月 石部町立石部中学校開校 6月 石部町営宮の森浄水場管理センター新設 |
| 昭和51年(1976年) | 6月 石部町子ども会育成会連絡協議会結成 |
| 昭和51～52年(1976～1977年) | 石部町営住宅建設 |
| 昭和52年(1977年) | 4月 石部町立石部幼稚園開園 10月 石部保育所改築竣工 石部町商工会館竣工 |
| 昭和53年(1978年) | 2月 石部町役場庁舎竣工(現湖南市役所西庁舎) 6月 石部町同和教育推進協議会結成 7月 石部町公設小売センター「イスコ」オープン 8月 県営南部上水道用水供給開始 |
| 昭和54年(1979年) | 4月 石部町立保健センター業務開始 石部町立勤労者青少年研修場新設 7月 石部町公民館改修工事完成 石部町立東寺草の根ハウス新設 |
| 昭和55年(1980年) | 3月 国鉄草津線電化 石部町営テニスコート新設 4月 石部南小学校開校 石部町PTA連絡協議会結成 6月 石部南小学校プール開設 石部中学校増築竣工 資源再利用工場新設 8月 石部町民グラウンド建設 石部南小学校体育館新築 |
| 昭和55～56年(1980～1981年) | 農村基盤総合整備事業着工 石部町営東谷住宅建設 阿星林道・団体営ほ場整備着工 |
| 昭和56年(1981年) | 3月 石部小学校増築 石部小学校学校給食室改築 5月 滋賀県植樹祭(石部南小学校裏山) 7月 石部町民グラウンド開場 |
| 昭和57年(1982年) | 1月 石部町防災行政無線開局 3月 石部町立石部斎場竣工 7月 石部小学校プール改築竣工 8月 雨山文化運動公園第一期造成工事起工 |
| 昭和58年(1983年) | 2月 東谷住宅建設 3月 阿星林道完成 石部町立歴史民俗資料館竣工(東海道歴史資料館) 雨山体育館竣工 勤労者体育センター竣工 五軒茶屋集会所竣工 雨山生活環境保全林「臥龍の森」完成 5月 町政80周年記念行事 |
| 昭和59年(1984年) | 3月 石部宿場の里竣工 4月 雨山文化運動公園内総合グラウンド、テニスコート完成 |
| 昭和60年(1985年) | 4月 石部町歴史民俗資料館開館 石部町南公民館オープン コミュニティセンターオープン |

| 年 | で き ご と |
|--------------|--|
| 昭和60年(1985年) | 4月 石部町公共下水道事業着工 7月 雨山キャンプ場完成 |
| 昭和61年(1986年) | 2月 石部町の人口が1万人を突破 4月 臥龍の森「全国森林浴の森100選」に選ばれる 6月 石部駅前広場完成 |
| 昭和62年(1987年) | 1月 石部町公共下水道事業着手 4月 石部町宮の森住宅建て替え完成 |
| 昭和63年(1988年) | 6月 町民プール完成 |
| 平成元年(1989年) | 4月 石部医療センター開院 |
| 平成2年(1990年) | 4月 十禅寺緑地公園オープン 5月 研修館「宿場の里」オープン 老人福祉センター・デイサービスセンターオープン 7月 石部町文化総合センターオープン 11月 石部町立図書館開館 |
| 平成3年(1991年) | 4月 石部医療センター入院診療開始 |
| 平成4年(1992年) | 8月 公共下水道供用開始 11月 石部中学校コンピュータ教室完成 |
| 平成5年(1993年) | 4月 石部中学校学校給食開始 6月 石部町民憲章制定 |
| 平成6年(1994年) | 11月 ひびきあい道場完成 阿星野外ステージ完成 宮の森区域の住居表示実施(第1次11月7日) |
| 平成7年(1995年) | 7月 宝来坂区域の住居表示実施(第2次7月3日) |
| 平成8年(1996年) | 1月 石部医療センターにCTスキャナ導入 石部南学童保育所「風の子のいえ」開設 3月 常楽寺保全林完成 4月 町内循環バス「めぐるくん」運行 県立石部高等学校開校 6月 岡出区域の住居表示実施(第3次6月3日) 11月 石部デイサービスセンター完成 石部西区域の住居表示実施(第4次11月5日) |
| 平成9年(1997年) | 6月 石部駅コミュニティハウスオープン 7月 土の館・木工の館オープン 9月 石部中央区域の住居表示実施(第5次9月1日) |
| 平成10年(1998年) | 3月 保健センター増改築竣工 在宅介護支援センター竣工 石部東区域の住居表示実施(第6次3月2日) 雨山低区配水池完成 4月 石部南幼稚園開園 5月 長寿・常楽の理想郷「じゅらくの里」オープン 6月 ポケットパーク町田ふれあい公園オープン 11月 石部南区域の住居表示実施(第7次11月2日) |
| 平成11年(1999年) | 6月 石部南小学校創立20周年(4月1日開校 11月11日記念式典) 7月 石部学童保育所「あゆっこ」開設 12月 阿星保育所大規模修繕工事完成 |
| 平成12年(2000年) | 2月 石部町訪問看護ステーション開所 5月 石部中央ポケットパーク(道の辺広場)オープン 図書館開館10周年 石部が丘区域の住居表示実施(第8次11月1日) 11月 丸山区域の住居表示実施(第9次11月1日) 石部北区域の住居表示実施(第10次11月6日) 石部口区域の住居表示実施(第11次11月6日) |
| 平成13年(2001年) | 4月 石部町子育て支援センター(たんぽぽはうす)オープン 8月 もりの駅オープン 9月 石部保育所大規模修繕工事完成 11月 石部町軽運動場「和の家」完成 東寺区域の住居表示実施(第12次11月5日) 西寺区域の住居表示実施(第13次11月5日) |
| 平成14年(2002年) | 3月 石部緑台区域の住居表示実施(第14次3月4日) 雨山区域の住居表示実施(第15次3月4日) 水環境整備事業「常楽の里地区」完成 |

| 年 | | で き ご と |
|--------------|-----|--|
| 平成14年(2002年) | 4月 | こころの街角サロン「いしべ宿駅」オープン 都市公園「吉姫の里あけぼの公園」オープン 石部・甲西合併研究会設立 |
| | 9月 | 石部・甲西まちづくり協議会発足 |
| | 12月 | 石部・甲西合併協議会(法定)設置 |
| | | |
| 平成15年(2003年) | 4月 | 石部宿「田楽茶屋」オープン じゅらくの里 大型総合遊具完成 |
| | 5月 | 石部医療センター整形外科開設 |
| | | |
| 平成16年(2004年) | 2月 | 石部・甲西合併協定調印 |
| | 3月 | 石部・甲西合併関連議案議決 |
| | 5月 | 石部小学校創立130周年 |
| | 8月 | 石部・甲西合併関連議案議決 石部・甲西合併総務省告示 |
| | 9月 | 石部町防災拠点施設オープン 石部町閉町式 |
| | 10月 | 湖南省誕生(人口56,076人) |
| | | |
| | | |

● 略年表(旧甲西町)

| 年 | で き ご と |
|--------------|---|
| 昭和30年(1955年) | 4月 甲西町誕生(岩根村・三雲村合併人口8,314人)(下田村2,177人) |
| 昭和31年(1956年) | 4月 妙感寺簡易水道完成 12月 甲西町役場庁舎完成 |
| 昭和32年(1957年) | 2月 夏見診療所開設 5月 甲西中学校校舎完成 |
| 昭和33年(1958年) | 9月 甲西橋開通 10月 下田村と合併(人口10,294人) 下田保育園設置 |
| 昭和34年(1959年) | 8月 下田支所を出張所に改称 |
| 昭和35年(1960年) | 5月 下田簡易水道完成 8月 下田地区有線放送開通 11月 菩提寺保育園設置 12月 小学校で学校給食開始 |
| 昭和36年(1961年) | 3月 甲西橋取付道路完成 新横田橋(国道1号線)完成 湖南工業団地誘致決定 岩根地区有線放送開通 10月 第1回町民体育祭開催 |
| 昭和37年(1962年) | 1月 三雲地区有線放送開通 3月 町営住宅(茶釜団地)25戸完成 |
| 昭和38年(1963年) | 3月 町営住宅(茶釜団地)23戸完成 4月 農業共済組合業務を町に編入 森林組合業務を町に編入 |
| 昭和39年(1964年) | 3月 三雲小学校平松分校廃止 三雲小学校三雲分校廃止 菩提寺荒川谷林道開通 4月 名神高速道路開通 5月 「広報こうせい」発刊 10月 湖南工業団地造成工事開始 |
| 昭和40年(1965年) | 4月 「甲西都市計画事業湖南工業開発土地区画整理事業」計画決定 町全域に上水道給水開始 三雲保育園開園 8月 町内3農協が合併、甲西町農業協同組合発足 12月 三雲百枚谷林道開通 |
| 昭和41年(1966年) | 3月 大規模住宅団地を誘致(菩提寺地区) |
| 昭和42年(1967年) | 2月 横田橋歩道橋開通 8月 岩根東開拓パイロット事業着手 |
| 昭和43年(1968年) | 3月 湖南工業団地造成工事完了 4月 平松保育園開園 甲西中学校前(国道1号線)地下道開通 5月 湖南工業団地上水道完成 7月 大谷林道開通 8月 明治100年記念祭 |
| 昭和44年(1969年) | 2月 地方自治優良町として全国表彰を受ける 3月 甲西町公民館完成 7月 岩根小学校新校舎完成 |
| 昭和45年(1970年) | 3月 県立自然公園「三上・田上・信楽」が誕生 4月 三雲小学校新校舎完成 岩根保育園開園 9月 町公害対策本部設置 10月 町で初めて老人憩いの家完成(柑子袋区) 11月 甲賀郡開発事業団発足 |
| 昭和46年(1971年) | 4月 下田小学校新校舎完成 町交通公園オープン 7月 ごみ収集を町直営に切り替える 10月 甲西町救急隊設置 |
| 昭和47年(1972年) | 3月 岩根東口小集落改良住宅完成 4月 甲西中学校火災で本館焼失 |


| 年 | で き ご と |
|--------------|--|
| 昭和47年(1972年) | 4月 町民グラウンドオープン 5月 商工会館・勤労者余暇利用施設完成 6月 町営火葬場開設 7月 びわ湖まつりに初参加 8月 第25回県民体育大会が町民グラウンドで開催 10月 県政百年記念県植樹祭(三雲赤禿山で) 12月 農免道路完成 甲西中央橋完成 |
| 昭和48年(1973年) | 3月 岩根会館完成 夏見小集落改良住宅完成 4月 町一般会計予算10億円超える 上水道妙感寺水源地完成 名神高速道路に菩提寺バスストップ新設 甲賀郡行政事務組合消防本部発足(第2消防署) 6月 町の花(サツキ)、町の木(ウツクシマツ)決定 岩根西部地区(正福寺・菩提寺)ほ場整備事業着手 8月 水戸保育園完成 11月 岩根小学校で火災、本館等焼失 12月 甲賀広域都市計画決定 町の人口15,000人超える |
| 昭和49年(1974年) | 2月 町の農業振興地域決定 3月 甲西中学校校舎完成(再建) 4月 町一般会計予算20億円超える 9月 堂の上公営住宅完成 県立希望が丘文化公園完成 11月 戸籍の公開制限実施 平松土地区画整理事業着手 野洲川運動公園サッカー場完成 |
| 昭和50年(1975年) | 3月 町制20周年記念式典挙行 岩根小学校新校舎完成 甲西町・石部町組合立甲西中学校閉校、新たに町立甲西中学校となる 三雲保育園新園舎完成 夏見会館・三雲会館完成 11月 下田小学校新校舎完成 |
| 昭和51年(1976年) | 4月 新開公営住宅完成 岩根東部地区ほ場整備事業着手 5月 柑子袋会館完成 |
| 昭和52年(1977年) | 3月 上水道管理センター完成 4月 町一般会計予算30億円超える 水戸小学校開校 8月 町の人口20,000人超える 10月 三雲教育集会所完成 12月 湖南労働衛生センター開設 |
| 昭和53年(1978年) | 3月 給食センター完成 4月 町一般会計予算40億円超える 菩提寺幼稚園開園 7月 吉永改良住宅完成 野洲川水管橋完成 10月 甲西町役場新庁舎完成(現湖南市役所東庁舎) |
| 昭和54年(1979年) | 3月 三雲小学校本館校舎完成(再建) 夏見診療所完成(再建) 4月 行政区を変更、28区となる 下田地区ほ場整備事業着手 中学校で学校給食開始 5月 町民グラウンドメインスタンド完成 8月 全国高等学校総合体育大会サッカー競技開催 |
| 昭和55年(1980年) | 4月 菩提寺小学校開校 勤労青少年ホームがオープン 10月 町民憲章制定 11月 公共下水道着手 |
| 昭和56年(1981年) | 4月 甲西勤労者体育センター開設 |

| 年 | で き ご と |
|--------------|--|
| 昭和56年(1981年) | 4月 老人福祉センター開設 三雲児童館開設 8月 町の人口25,000人超える 10月 甲西駅開業 第36回国民体育大会(びわこ国体)秋季大会サッカー競技会開催 天皇陛下“天然記念物ウツクシマツ自生地”を行幸 |
| 昭和57年(1982年) | 4月 甲西駅駅舎及び駅前広場完成 |
| 昭和58年(1983年) | 3月 菩提寺地先に上水道受水施設完成 甲賀広域都市計画の変更 4月 日枝中学校開校 県立甲西高等学校開校 菩提寺歯科診療所開設 下水道事業 本格的な面的整備に着手(水戸地先) 町一般会計予算50億円超える 8月 笹ヶ谷霊園区画造成工事着手 |
| 昭和59年(1984年) | 3月 働く婦人の家完成 4月 三雲東小学校開校 12月 甲西駅前警察官派出所が設置される 十二峰林道開通 町総合計画策定 |
| 昭和60年(1985年) | 3月 町立総合体育館完成 4月 町制30周年記念式典挙行 8月 甲西高校甲子園初出場(ベスト4) 11月 第1回産業フェア開催 |
| 昭和61年(1986年) | 4月 下田公民館オープン 町の人口30,000人超える 8月 甲西高校2年連続甲子園へ 11月 甲西文化ホールオープン 青少年自然道場オープン |
| 昭和62年(1987年) | 1月 住民情報オンラインシステム稼働 4月 甲西北中学校開校 正福寺・菩提寺の自転車優先道路開通 行政区を変更、30区となる 10月 田代が池公園テニスコートオープン |
| 昭和63年(1988年) | 4月 菩提寺出張所開設 (財)甲西町文化体育振興事業団発足 行政区を変更、31区となる 8月 湖南コミュニティセンター完成 9月 ステゴドンゾウ足跡化石発見 10月 公共下水道供用開始(菩提寺処理区) 菩提寺運動広場完成 |
| 平成元年(1989年) | 4月 甲西共同福祉施設開設 さつき共同作業所オープン サイドタウンコミュニティ道路開通 三雲駅前自転車置場完成 6月 町立図書館開館 12月 文化ホール前カルチャー通りモニュメント“ふれあいの門”完成 |
| 平成2年(1990年) | 4月 町制35周年記念式典挙行 郷土芸能「湖國十二坊太鼓」誕生 5月 町の人口35,000人超える 6月 町保健センターオープン 沿道モニュメント“ラブリィ・ウツクシマツ”完成 移動図書館車「マツゾウくん」巡回開始 7月 シャトルバス「ふれあい号」運行開始 三雲公民館オープン 三雲出張所開設 |
| 平成3年(1991年) | 3月 梅影プロムナード完成 4月 第3セクター「甲西都市整備(株)」発足 6月 町総合計画基本計画改訂 沿道モニュメント“エネルギー”完成 9月 甲西中学校前地下道“夢空間”完成 |

| 年 | | で き ご と |
|--------------|-----|--|
| 平成3年(1991年) | 9月 | 甲西町平和都市宣言 甲西町シルバー協会発足 |
| | 10月 | 天保義民150年祭開催 |
| 平成4年(1992年) | 2月 | ゾウの足跡化石メモリアルパーク完成 三雲トンネル開通 |
| | 3月 | 森北公園噴水完成 まちのシンボルマーク決まる |
| | 4月 | 沿道モニュメント“ディスロケーション”完成 特別養護老人ホーム「美松苑」完成 行政区を変更、32区となる 町一般会計予算90億円超える |
| | 5月 | 旧茶釜川水質浄化施設完成 |
| | 7月 | 岩根工業団地完成 |
| | 8月 | 三雲学区学童保育所公設化 |
| | 9月 | 生涯学習都市宣言 |
| | 10月 | デイサービスセンター(美松苑内)オープン 在宅介護支援センター(美松苑内)オープン |
| | 12月 | 図書館貸出冊数100万冊突破 |
| 平成5年(1993年) | 4月 | 農産物加工施設完成 |
| | 7月 | 農事組合法人「グリーンファーム香清」発足 |
| | 9月 | 温泉井掘削着工 |
| 平成6年(1994年) | 2月 | 温泉井掘削完了 |
| | 3月 | まちのシンボルマークの名称が「グリーンちゃん」に決まる 高齢者保健福祉計画策定 |
| | 4月 | 町一般会計予算100億円超える |
| | 6月 | 掘削された湯が温泉に認定される 伝統工芸会館オープン 伝統工芸「近江下田焼」再興 |
| | 9月 | 「甲西町人権尊重のまち」宣言 甲西サンレディース「全日本ママさんソフトボール大会」優勝 |
| | 10月 | 温泉名「十二坊温泉」に決定 |
| 平成7年(1995年) | 2月 | 岩根の一部が「岩根中央」に字名変更 岩根土地区画整理事業完成 |
| | 3月 | 県民花の森「天保義民の丘」完成 |
| | 4月 | 郡衛生センター(水口町)新ごみ処理施設完成 菩提寺北小学校開校 菩提寺学区学童保育所公設化 町制40周年記念式典挙行 町民のうた「マイタウン甲西」発表 北緯35度国内中心地モニュメント“ボルタ・ベル・ドマーニ”完成 |
| | 5月 | 十二坊温泉「温泉スタンド」完成 甲西大橋開通 図書館貸出冊数200万冊突破 |
| | 9月 | ケアハウス「ピスガこうせい」オープン |
| | 10月 | ぼだいじデイサービスセンターオープン ぼだいじ在宅介護支援センターオープン 勤労者総合スポーツ施設「サン・ビレッジ甲西」オープン 町の人口40,000人超える |
| 平成8年(1996年) | 2月 | 下田運動広場完成 |
| | 4月 | 岩根公民館オープン 岩根出張所開設 |
| | 6月 | 伝統工芸会館「たくみの家」オープン 差別のないマイタウン甲西町人権擁護条例制定 |
| | 7月 | 障害者生活支援センターオープン |
| | 10月 | ルモン甲西区が発足し、行政区が33区になる |
| 平成9年(1997年) | 2月 | 下田堂の城区画整理事業完成 (社)甲西町シルバー人材センター発足 |
| | 6月 | 県内初のリサイクル施設「リサイクルプラザ」オープン |
| | 10月 | 「湖國十二坊の森」整備事業着工 |
| 平成10年(1998年) | 3月 | 甲西中学校新体育館完成 |
| | 7月 | 甲西町環境美化に関する条例施行 |

| 年 | で き ご と |
|--------------|---|
| 平成11年(1999年) | 3月 北海道比布町と友好交流提携調印 4月 柑子袋公民館オープン 柑子袋出張所開設 町道岩根大谷線、ふるさと林道岩根線開通 十二坊温泉「ゆらら」オープン 5月 野洲川親水公園オープン 6月 甲西勤労者総合福祉センターオープン |
| 平成12年(2000年) | 4月 介護保険制度スタート 介護老人保健施設「ケアセンターこうせい」オープン シルバーワークプラザオープン 水戸学区学童保育所公設化 下田学区学童保育所公設化 7月 情報公開制度実施 |
| 平成13年(2001年) | 3月 岩根西部地区ふるさと農道全線開通 4月 水戸出張所開設 一般国道1号水口道路第3工区開通 5月 知的障害者施設「バンバン」オープン 6月 平松の一部が「平松北」に字名変更 7月 菩提寺の一部が「菩提寺新町」に字名変更 第5次総合計画策定 第41回全日本実業団女子ソフトボール選手権大会が甲西町で開催 甲西町ホームページ開設 9月 十二坊温泉「ゆらら」の利用者が50万人突破 10月 国宝善水寺秘仏薬師瑠璃光如来坐像が52年ぶりに御開帳 11月 図書館ホームページ開設 |
| 平成14年(2002年) | 4月 発達支援センター設立 9月 石部・甲西まちづくり協議会発足 11月 ISO9001認証取得 12月 石部・甲西合併協議会(法定)設置 |
| 平成15年(2003年) | 1月 個人情報保護制度実施 12月 育児応援ハウス「子育て支援センター」オープン 甲西町ホームページリニューアル |
| 平成16年(2004年) | 2月 石部・甲西合併協定調印 3月 石部・甲西合併関連議案議決 5月 十二坊温泉ゆらら来館者100万人を突破 8月 石部・甲西合併関連県議会議決 石部・甲西合併総務省告示 9月 新生橋開通 甲西町閉町式 10月 湖南市誕生(人口56,076人) |

市 章



琵琶湖の豊かな水を表現する上部と、その南に位置する緑の大地を表現する下部で構成し、豊かな水と緑に囲まれた市の環境と、自然とやさしさに包まれた笑顔と夢のあふれる市勢を象徴しています。

発 行

湖南省役所 総合政策部 企画調整課

〒520-3288

滋賀県湖南省中央一丁目1番地

TEL 0748-72-1290 (代表)

FAX 0748-72-3390

HP <http://www.city.konan.shiga.jp/>