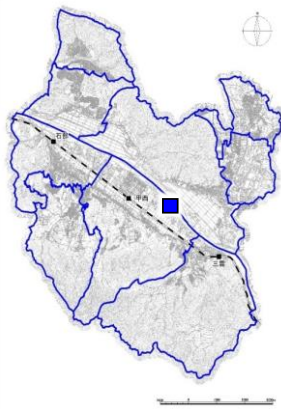




施設分類			施設名					担当部署				
保健・福祉施設			石部保健センター（発達支援センター）					障がい福祉課				
位置図			写真									
												
建物名	建築年	改修年	延床面積 (㎡)	構造	耐震安全性			劣化度調査結果 R2（2020）				
					基準	診断	補強	屋根屋上	外壁	内部仕上	電気設備	機械設備
石部保健センター	S54 (1979)	-	351.35	RC	旧	×	-	D	D	B	C	C
石部保健センター増改築1	S63 (1988)	-	94.40	S	新	-	-	D	D	B	C	C
石部保健センター増改築2	H10 (1998)	-	699.79	RC	新	-	-	D	D	B	C	C
プロバン庫	S54 (1979)	-	2.00	CB	旧	×	-	-	-	-	-	-
延床面積（合計） 1,147.54												
利用状況 H28(2016)～H30(2018)					コスト状況 H28(2016)～H30(2018)							
指標名	数値	単位	平均値		使用料 (千円)	フルコスト (千円)	延床面積当たりのフルコスト (千円/㎡)	平均値 (千円/㎡)				
単位床面積当たりの利用者数	2.74	人/㎡	1.70		-	5,185	4.52	6.01				

施設の方向性	実施時期（上段：工程表、下段：対策費用（千円））						
	R6(2024)	R7(2025)	R8(2026)	R9(2027)	R10(2028)	R11(2029)	R12(2030)
複合化【廃止】	複合化の検討				設計・除却		

【施設の状況・今後の取組等】  
市民の健康保持と保健意識の向上等を図るために設置された施設ですが、施設の老朽化に伴い施設を廃止します。また、公共施設再編、再配置の検討の中で障がい児通所支援事業所の機能について検討します。

施設分類			施設名				担当部署					
保健・福祉施設			保健センター（湖南省保健センター）				健康政策課					
位置図			写真									
												
建物名	建築年	改修年	延床面積 (㎡)	構造	耐震安全性			劣化度調査結果 R2（2020）				
					基準	診断	補強	屋根 屋上	外壁	内部 仕上	電気 設備	機械 設備
保健センター	H2 (1990)	- (-)	1,326.14	RC	新	-	-	B	B	B	B	B
保健センター増築	H14 (2002)	- (-)	281.37	RC	新	-	-	B	B	B	B	B
倉庫	H2 (1990)	- (-)	54.27	S	新	-	-	-	-	-	-	-
延床面積（合計） 1,661.78												
利用状況 H28(2016)～H30(2018)					コスト状況 H28(2016)～H30(2018)							
指標名	数値	単位	平均値		使用料 (千円)	フルコスト (千円)	延床面積 当たりの フルコスト (千円/㎡)	平均値 (千円/㎡)				
単位床面積当たりの利用者数	0.65	人/㎡	1.70		-	12,481	7.51	6.01				
施設の 方向性	実施時期（上段：工程表、下段：対策費用（千円））											
	R6(2024)	R7(2025)	R8(2026)	R9(2027)	R10(2028)	R11(2029)	R12(2030)					
複合化 【廃止・転用】	複合化の検討	廃止・転用の検討				複合化	廃止・転用					
【施設の状況・今後の取組等】 保健センター機能と令和元年度に除却された中央まちづくりセンターの機能を新庁舎に複合化することで、市民の利便性の向上を図ります。 本施設は、新庁舎への移転目標年次である令和10年度まで現行機能を維持し、その後は廃止または転用を行います。												

施設分類			施設名			担当部署						
保健・福祉施設			シルバーワークプラザ			商工観光労政課						
位置図			写真									
												
建物名	建築年	改修年	延床面積 (㎡)	構造	耐震安全性			劣化度調査結果 R2 (2020)				
					基準	診断	補強	屋根屋上	外壁	内部仕上	電気設備	機械設備
シルバーワークプラザ	H12 (2000)	- (-)	463.00	S	新	-	-	B	C	B	A	A
延床面積 (合計)			463.00									
利用状況 H28 (2016) ~ H30 (2018)					コスト状況 H28 (2016) ~ H30 (2018)							
指標名	数値	単位	平均値	使用料 (千円)	フルコスト (千円)	延床面積当たりのフルコスト (千円/㎡)		平均値 (千円/㎡)				
貸館稼働率	-	-	-	-	16	0.03		3.98				
施設の方向性	実施時期 (上段: 工程表、下段: 対策費用 (千円))											
	R6 (2024)	R7 (2025)	R8 (2026)	R9 (2027)	R10 (2028)	R11 (2029)	R12 (2030)					
	継続利用 (現状維持)	改修										
	6,635											
【施設の状況・今後の取組等】 高齢者の就業機会を創出するために必要な施設であり、引き続き、適切な維持管理に努めます。												

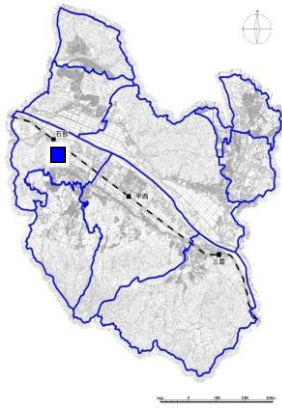

施設分類			施設名				担当部署					
保健・福祉施設			高齢者生きがい対策作陶室（さつき作陶館）				高齢福祉課					
位置図			写真									
												
建物名	建築年	改修年	延床面積 (㎡)	構造	耐震安全性			劣化度調査結果 R2（2020）				
					基準	診断	補強	屋根 屋上	外壁	内部 仕上	電気 設備	機械 設備
さつき作陶館	H11 (1999)	- (-)	62.00	S	新	-	-	C	B	C	A	A
延床面積（合計）			62.00									
利用状況 H28（2016）～H30（2018）					コスト状況 H28（2016）～H30（2018）							
指標名	数値	単位	平均値	使用料 （千円）	フルコスト （千円）	延床面積 当たりの フルコスト （千円/㎡）		平均値 （千円/㎡）				
貸館稼働率	-	-	-	-	34	0.55		3.98				
施設の 方向性	実施時期（上段：工程表、下段：対策費用（千円））											
	R6（2024）	R7（2025）	R8（2026）	R9（2027）	R10（2028）	R11（2029）	R12（2030）					
民間譲渡	民間譲渡の検討		民間譲渡									
【施設の状況・今後の取組等】 現利用者の活動状況と調整しながら民間譲渡について検討します。												



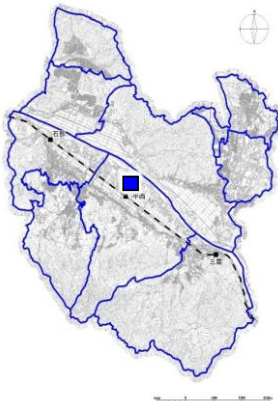







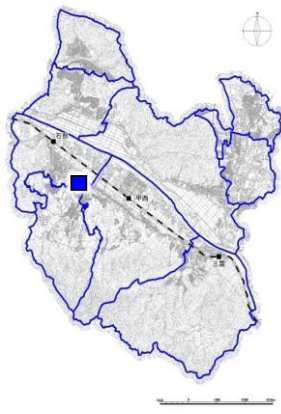

施設分類			施設名			担当部署						
保健・福祉施設			いしべ交流センター			人権擁護課						
位置図			写真									
												
建物名	建築年	改修年	延床面積 (㎡)	構造	耐震安全性			劣化度調査結果 R2 (2020)				
					基準	診断	補強	屋根屋上	外壁	内部仕上	電気設備	機械設備
いしべ交流センター	R2 (2020)	- (-)	440.40	S	新	-	-	-	-	-	-	-
延床面積 (合計)			440.40									
利用状況 H28 (2016)～H30 (2018)					コスト状況 H28 (2016)～H30 (2018)							
指標名	数値	単位	平均値	使用料 (千円)	フルコスト (千円)		延床面積当たりのフルコスト (千円/㎡)		平均値 (千円/㎡)			
貸館稼働率	13.27	%	10.98	32	12,813		29.09		38.48			
施設の方向性	実施時期 (上段：工程表、下段：対策費用 (千円))											
	R6 (2024)	R7 (2025)	R8 (2026)	R9 (2027)	R10 (2028)	R11 (2029)	R12 (2030)					
継続利用 (現状維持)												
【施設の状況・今後の取組等】												
令和3年4月に供用を開始したいしべ交流センターは、地域住民の交流福祉の向上、相談業務や人権啓発の拠点施設として事業を実施しています。												



施設分類			施設名				担当部署					
保健・福祉施設			共同福祉施設（サンライフ甲西）				商工観光労政課					
位置図			写真									
												
建物名	建築年	改修年	延床面積 (㎡)	構造	耐震安全性			劣化度調査結果 R2（2020）				
					基準	診断	補強	屋根 屋上	外壁	内部 仕上	電気 設備	機械 設備
共同福祉施設	H元 (1989)	- (-)	1,035.09	RC	新	-	-	C	B	B	B	B
商工会館	H4 (1992)	- (-)	212.08	RC	新	-	-	-	-	-	-	-
延床面積（合計）			1,247.17									
利用状況 H28(2016)～H30(2018)					コスト状況 H28(2016)～H30(2018)							
指標名	数値	単位	平均値	使用料 (千円)	フルコスト (千円)	延床面積 当たりの フルコスト (千円/㎡)	平均値 (千円/㎡)					
貸館稼働率	38.53	%	26.62	1,273	12,055	9.67	8.04					

施設の 方向性	実施時期（上段：工程表、下段：対策費用（千円））						
	R6 (2024)	R7 (2025)	R8 (2026)	R9 (2027)	R10 (2028)	R11 (2029)	R12 (2030)
継続利用 (現状維持)							
<b>【施設の状況・今後の取組等】</b> 労働者の福祉の増進及び中小企業における雇用管理の改善をはかり、雇用の促進及び職業の安定に資することを目的とする施設として、今後も活用していきます。							



施設分類			施設名				担当部署					
保健・福祉施設			ふれあいの館				福祉政策課					
位置図			写真									
												
建物名	建築年	改修年	延床面積 (㎡)	構造	耐震安全性			劣化度調査結果 R2 (2020)				
					基準	診断	補強	屋根屋上	外壁	内部仕上	電気設備	機械設備
ふれあいの館	- (-)	H26 (2014)	284.00	S	-	-	-	B	A	A	A	A
倉庫	H16 (2004)	- (-)	25.00	S	新	-	-	-	-	-	-	-
延床面積 (合計)			309.00									
利用状況 H28 (2016) ~ H30 (2018)					コスト状況 H28 (2016) ~ H30 (2018)							
指標名	数値	単位	平均値	使用料 (千円)	フルコスト (千円)	延床面積当たりのフルコスト (千円/㎡)	平均値 (千円/㎡)					
貸館稼働率	16.87	%	26.62	16	3,424	11.08	8.04					
施設の方向性	実施時期 (上段: 工程表、下段: 対策費用 (千円))											
	R6 (2024)	R7 (2025)	R8 (2026)	R9 (2027)	R10 (2028)	R11 (2029)	R12 (2030)					
複合化	複合化の検討											
【施設の状況・今後の取組等】 施設利用状況に課題があるため、社会福祉センター等の市内福祉施設の複合化を検討します。												