

別紙【ステップ1】

電子入札システムを使用するパソコンの準備

指定された要件を満たすパソコンが必要です。
下記「利用のためのPC環境設定」をご確認ください。

これから購入するパソコン、または現在、Windows 8.1、10 でお使いのパソコンであれば、通常は下記「利用のためのPC環境設定」の要件を満たすと思われますが、特に、次の2点にはご注意ください。

Windows8 は対応していません。無料でアップデートできる Windows8.1 にしていただく必要があります。

カードリーダーを接続するために、空き USB ポートが 1 個必要です。

利用のためのPC環境設定

電子入札に参加するためには、下記のハードウェア、ソフトウェアが必要です。ご準備をお願いします。

(1)ハードウェア要件

パソコン本体の性能及び環境に関する要件を示します。

項目	要件
パソコン	Windows パソコン
CPU	Core Duo 1.6GHz 同等以上推奨
メモリ	32bit 版:1.0GB 以上を推奨 64bit 版:2.0GB 以上を推奨
ハードディスク	1 ドライブの空き容量が、1GB 以上
ディスプレイ	1,024 × 768 ピクセル(XGA)以上の解像度
インターフェース	IC カードリーダーを接続するための USB ポート 1 つ
IC カードリーダー	ご利用になる電子入札コアシステム対応認証局が指定しているもの

(2)ソフトウェア

項目	要件
OS (基本ソフト)	Windows8.1 エディションなし、Pro (32bit 版/64bit 版) Windows10 Home/Pro (32bit 版/64bit 版)
ブラウザ	Internet Explorer 11 Internet Explorer は 32 bit 版をご利用ください。 Windows 8.1 はデスクトップ版の Internet Explorer のみサポート対象となります。 Windows 10 に搭載されている Microsoft Edge は使用することができません。 Internet Explorer 以外のブラウザ(Chrome、Firefox 等)には対応していません。
電子入札システム 関連ソフト	電子入札コアシステム対応認証局より提供されます。
.NET Framework	.NET Framework 4.6.1 以上

(3) インターネット回線

項目	要件
回線	インターネットに接続できる環境であること
電子メール	電子メールが送受信できる環境であること
プロトコル	下記のプロトコルによる通信が可能なこと ・HTTP:Hyper Text Transfer Protocol ・HTTPS:Hyper Text Transfer Protocol Security ・LDAP:Lightweight Directory Access Protocol

(4) その他

その他、次の事項にご留意ください。

- ・使用する Windows ユーザー名やドメイン名は、2バイト文字(全角文字)を使用しないで下さい。
- ・ご利用の認証局により、ハードウェアの要件に CD-ROM が必要な場合があります。
認証局にご確認をお願いします。
- ・電子入札システムを使用する際は、次ページ以降の(A)(B)の設定を必ず行ってください。
設定を行わない場合、電子入札システムに接続できない等の不具合が起こる可能性があります。
パソコンを利用するユーザーが複数ある場合は、ユーザー毎に同じ設定を行ってください。

(A)信頼済みサイト、ポップアップブロックの設定

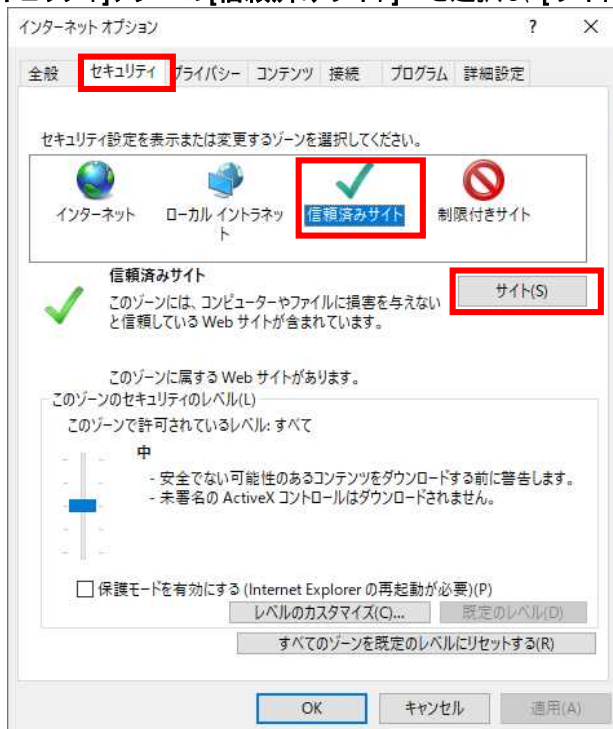
以下の手順にて、信頼済みサイトの登録を行ってください。

(1)「Internet Explorer」を起動します。

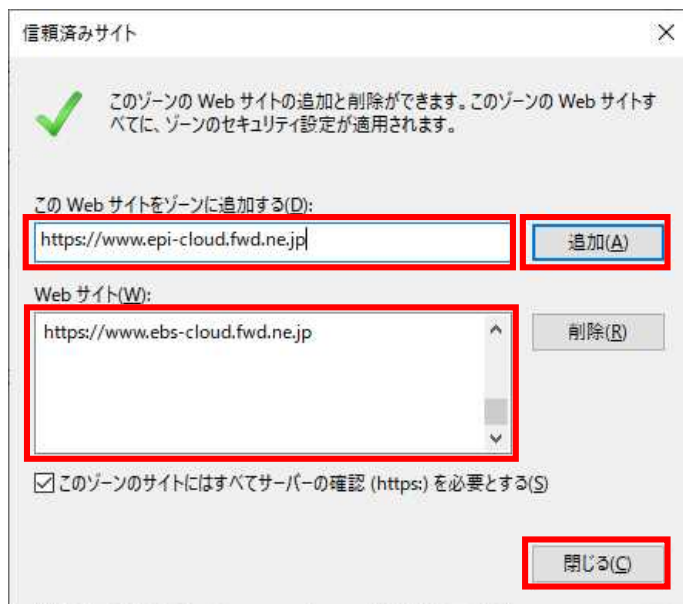
(2) ツールメニューから**【インターネットオプション】** をクリックします。



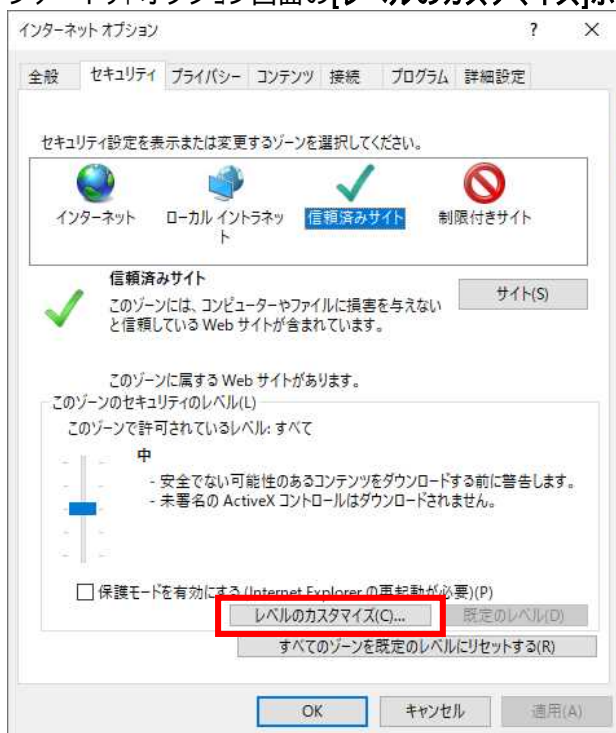
(3) **【セキュリティ】**タブ の**【信頼済みサイト】** を選択し、**【サイト】**ボタン をクリックします。



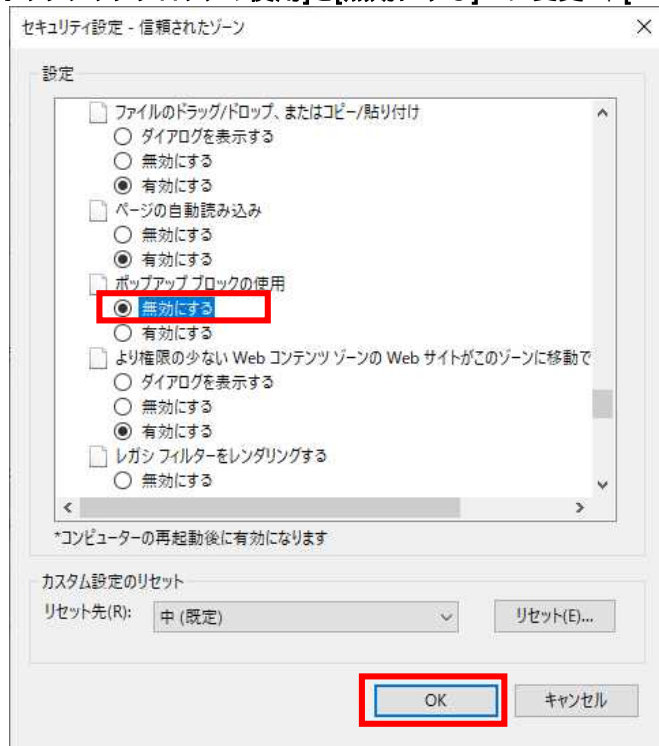
- (4) [この Web サイトをゾーンに追加する]の入力欄 に以下の URL を入力し[追加]ボタン をクリックします。
<https://www.ebs-cloud.fwd.ne.jp> (電子入札のみ使用する場合はこちらのみ)
<https://www.epi-cloud.fwd.ne.jp>
[Web サイト]欄 に追加した URL が表示されたことを確認し、[閉じる]ボタン をクリックします。



- (5) インターネットオプション画面の[レベルのカスタマイズ]ボタン をクリックします。



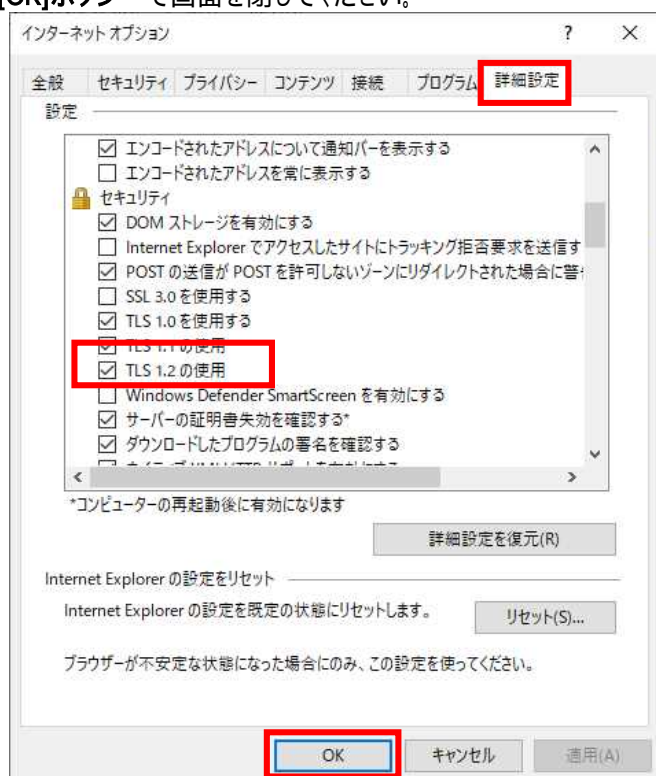
(6) [ポップアップブロックの使用]を[無効にする] に変更し、[OK]ボタン をクリックします。



(7) インターネットオプション画面の[詳細設定]タブ をクリックします。

[セキュリティ]の[TLS1.2の使用] にチェックを入れます。

[OK]ボタン で画面を閉じてください。

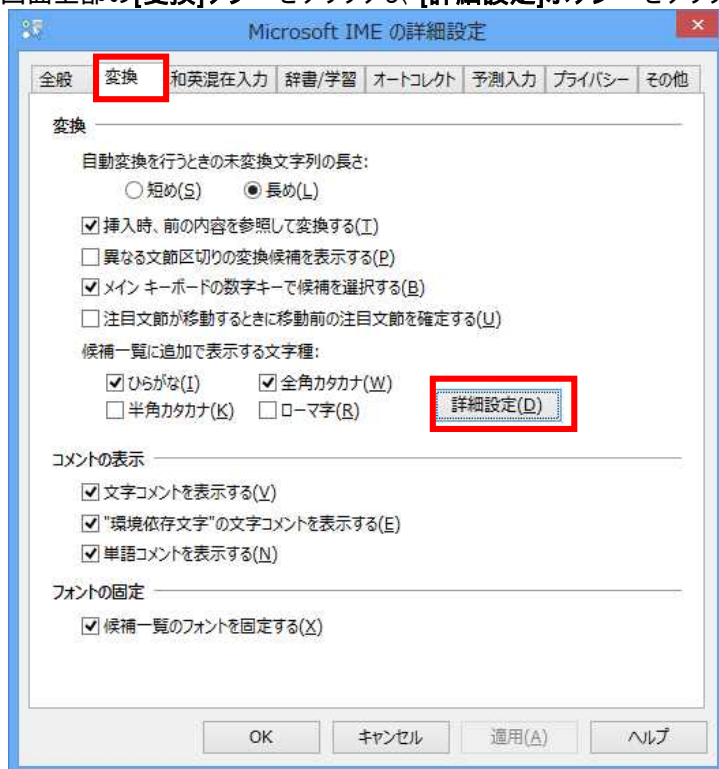


(A)の設定は以上です。

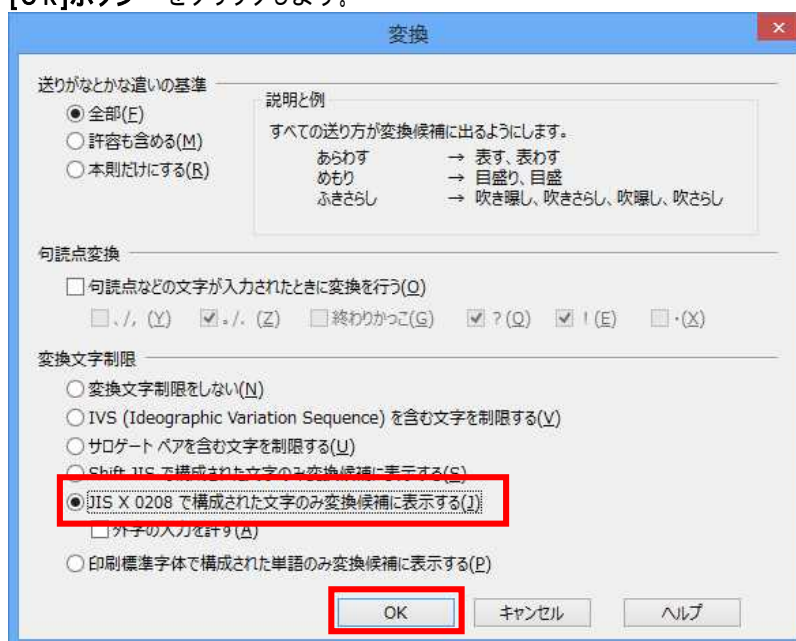
(B)使用フォントに関する設定方法

電子入札システムでは JIS2004 フォントパッケージを使用することが出来ません。以下の手順にて、フォントの設定を行ってください。

- (1) タスクバーに表示されている「あ」や「A」を右クリックし、「プロパティ」を開きます。
- (2) 画面上部の[変換]タブ をクリックし、[詳細設定]ボタン をクリックします。



- (3) [JIS X 0208 で構成された文字のみ変換候補に表示する] をチェックします。
[OK]ボタン をクリックします。



(B)の設定は以上です。